



# Generali Pojišťovna a.s.

## Výroční zpráva 2015

POJIŠŤOVNA GENERALI JE SOUČÁSTÍ SKUPINY GENERALI, JEDNOHO Z NEJVÝZNAMNĚJŠÍCH SVĚTOVÝCH POJISTITELŮ. S TRŽNÍM PODÍLEM 7,4 % PATŘÍ MEZI NEJVĚTŠÍ ČESKÉ POJIŠŤOVNY. DÍKY HUSTOTĚ SÍTĚ SVÝCH ZASTOUPENÍ JE SNADNO DOSTUPNÁ NA CELÉM ÚZEMÍ ČESKÉ REPUBLIKY.

PŘES

**9,3**

MLD. KČ  
PŘEDEPSANÉHO  
POJISTNÉHO

**900**

TISÍC  
KLIENTŮ

**1 550**

TISÍC  
UZAVŘENÝCH  
SMLUV

**336**

TISÍC SMLUV  
ŽIVOTNÍHO  
POJIŠTĚNÍ

**1 214**

TISÍC SMLUV  
NEŽIVOTNÍHO  
POJIŠTĚNÍ



# Základní údaje o společnosti

<b>Obchodní firma:</b>	<b>Generali Pojišťovna a.s.</b>
Sídlo:	120 84 Praha 2, Bělehradská 132
IČ:	618 59 869
Základní kapitál:	500 000 000 Kč
Akcionář:	Generali CEE Holding B. V. Diemerhof 32, Diemen 1112 XN, Nizozemské království

Zápis do obchodního rejstříku:	1. 1. 1995
Počátek činnosti:	1. 1. 1995

# Obsah

Základní údaje o společnosti . . . . .	2
Představenstvo . . . . .	4
Dozorčí rada . . . . .	5
Úvodní slovo generálního ředitele . . . . .	6
Zpráva představenstva o situaci . . . . .	7
Zpráva dozorčí rady . . . . .	21
Zpráva nezávislého auditora . . . . .	22
Finanční výkazy . . . . .	26
Příloha účetní závěrky . . . . .	32
Zpráva o vztazích mezi propojenými osobami . . . . .	66
Adresy . . . . .	72

---

# Představenstvo

## **Pavel Mencl**

předseda představenstva

Vzdělání: VA Brno

University of Pittsburgh – Joseph M. Katz Graduate School of Business

Praxe: VUMS SOFTWARE, Buhler motor

Generali Poistovňa, Slovensko, Generali Pojišťovna

## **Petr Bohumský**

místopředseda představenstva

Vzdělání: Univerzita Karlova v Praze, Matematicko-fyzikální fakulta

University of Pittsburgh – Joseph M. Katz Graduate School of Business

Advance Healthcare Management Institute

Praxe: Česká pojišťovna, Generali Pojišťovna, Česká pojišťovna ZDRAVÍ

Generali PPF Holding B. V., PPF Group

## **Marie Kovářová**

členka představenstva

Vzdělání: Univerzita Karlova v Praze, Matematicko-fyzikální fakulta

Praxe: Česká pojišťovna, Generali Pojišťovna, Generali PPF Holding B. V.

Generali Asigurari, McKinsey & Company, Inc

## **Karel Bláha**

člen představenstva

Vzdělání: Univerzita Karlova v Praze, obor právo a právní věda

Vysoká škola ekonomická v Praze, specializace Hospodářská politika

Praxe: Česká pojišťovna, Generali Pojišťovna

Transgas

Během roku 2015 došlo k následujícím změnám:

s účinností k 1. 6. 2015 ukončil své působení v představenstvu pan Ing. Štefan Tillinger,

s účinností k 30. 6. 2015 ukončil své působení v představenstvu pan RNDr. Jiří Fialka, Ph.D.,

s účinností k 1. 6. 2015 byl členem představenstva zvolen pan Ing. Mgr. Karel Bláha,

s účinností k 29. 6. 2015 byl předsedou představenstva zvolen pan Ing. Pavel Mencl, MBA.

# Dozorčí rada

## **Luciano Cirinà**

předseda dozorčí rady

Vzdělání: Business Administration at the University of Trieste

Praxe: Generali PPF Holding B. V.  
Austrian Insurers Federation  
Generali Versicherung and Generali Holding Vienna  
Assicurazioni Generali, Trieste  
Generali Versicherung, Vienna, Deutscher Lloyd (Generali Group)

## **Gianluca Colocci**

člen dozorčí rady

Vzdělání: Univerzita Degli Studi di Trieste (obor obchod a ekonomie)

Praxe: Andersen Consulting  
Generali Group

## **Gregor Pilgram**

člen dozorčí rady

Vzdělání: Master of Business Administration at the Wirtschaftsuniversitaet Vienna, Austria

Praxe: Generali Group

Během roku 2015 došlo k následujícím změnám:

s účinností k 15. 4. 2015 byl členem dozorčí rady ustaven Gregor Pilgram.

---

# Úvodní slovo generálního ředitele

Výsledky pojišťovny Generali za rok 2015 opět potvrdily výsadní postavení naší společnosti v rámci pojistného trhu v České republice. Podařilo se nám dosáhnout všech klíčových ukazatelů, jež nás i nadále řadí mezi čtyři nejúspěšnější pojistitele.

Dynamika našeho růstu výrazně předčila trh. V pojištění motorových vozidel jsme se zařadili mezi dvě nejrychleji rostoucí pojišťovny. Dařilo se nám i v dalších segmentech, ať už havarijním, odpovědnostním či podnikatelském pojištění. Výrazným způsobem jsme zvýšili kvalitu produkce prostřednictvím externích partnerů, a to především v oblasti životního pojištění. Spolupracující makléři pro změnu zlepšili svůj výkon v segmentu autopojištění. Obchodní cíle dokázali naplnit i naši další obchodní partneři. Základem našeho úspěchu však byla, je a bude stabilní vlastní obchodní služba, na kterou i v letošním roce čeká výzva v podobě produkčního a personálního růstu. Dáváme tak jasný signál trhu, že je potřeba s námi počítat.



Naše podzimní reklamní kampaň byla prvním krokem k vyššímu růstu povědomí o značce Generali. Do budoucna se na českém trhu bude profilovat jako profesionální, inovativní a důvěryhodná pojišťovna, která nabízí jednodušší a chytřejší řešení pro měnící se svět kolem nás. Vycházíme přitom z globální strategie skupiny Generali, která jednoznačně cílí na klienta. Snažíme se proto již nyní poskytovat řešení reflektující individuální potřeby klientů, kteří nám svěřili svou pojistnou ochranu. Že jsme se vydali správným směrem, dokládá druhé místo v kategorii Klientsky nejpřívětivější životní pojišťovna v soutěži Hospodářských novin.

S minimálním dopadem na obchodní aktivity jsme přesunuli naše servery a systémy do Itálie. Z pohledu zemí střední a východní Evropy se jednalo o unikátní projekt, který nemá v našem regionu obdoby.

Chováme se odpovědně. Podporujeme společensky prospěšné aktivity. Jen v roce 2015 se jednalo o částku převyšující 6,5 milionu korun. A to nepočítáme hodiny, kterými přispěli naši zaměstnanci jako dobrovolníci. Naše CSR aktivity bodují i na nadnárodní úrovni. Mezi úspěchy patří finále prestižní mezinárodní soutěže SABRE Awards, ve kterém zabodoval projekt Výmoly.cz.

Naše skupina je klíčovým hráčem na českém pojistném trhu a je zřejmé, že strategie pojišťovacích skupin s více značkami v rámci jednoho trhu je více než úspěšná. Svým dílem k tomu jistě přispívá i vzájemné využívání synergií a sdílení know-how v rámci skupiny Generali.

Jménem vedení společnosti děkuji našim zaměstnancům, pojišťovacím agentům, makléřům a obchodním partnerům za jejich významný podíl na výsledcích pojišťovny Generali za rok 2015. Stejně tak děkuji našim klientům za to, že naší společnosti svěřili svoji pojistnou ochranu.

Závěrem přeji pojišťovně Generali další úspěšný rok v její bohaté historii. Loňské výsledky ukázaly, že špičkové služby šité na míru klientům i obchodním partnerům jsou správnou cestou k cíli, ke spokojeným klientům a akcionářům. Výsledky, kterých jsme dosáhli, jsou nejlepší motivací pro naši další práci.

S úctou

**Pavel Menci**  
generální ředitel

# Zpráva představenstva o situaci

## EKONOMICKÁ SITUACE

V loňském roce pokračovala světová ekonomika v hospodářském růstu. Navíc základní úrokové sazby zůstaly bez výrazných změn blízko svých minim, protože ve vyspělých zemích včetně ČR inflace neroste a zůstává stále velmi nízká. Mezi klíčové události patřil vývoj v zemích souhrnně označovaných jako rozvíjející se trhy, z nich pak zejména v Číně, kde pozorujeme výrazné zpomalení tamních ekonomik doprovázené oslabením lokálních měn. Týká se to především komoditně orientovaných ekonomik, jakými jsou Rusko či Brazílie. Souhrn těchto faktorů měl výrazný vliv na nervozitu a kolísání kapitálových trhů od srpna loňského roku, a to zejména pod vlivem horších zpráv z Číny. V závěru roku pak přistoupila americká centrální banka k prvnímu zvýšení úrokových sazeb za posledních 9 let.

Na dluhopisových trzích k výraznému růstu úrokových výnosů proti původnímu očekávání nedošlo. Důvodem je velmi nízká inflace, podporovaná zejména poklesem cen ropy a energií. Do boje proti nízké inflaci vstoupila Evropská centrální banka (ECB) dalším snížením úrokových sazeb a navýšením programu nákupu dluhopisů na sekundárním trhu. Tato aktivita podpořila růst rizikových aktiv v čele s evropskými akciemi a vedla k dalšímu posílení amerického dolaru k hranici 1,05 USD za euro. Na dluhopisových trzích došlo k dalšímu poklesu bezrizikových výnosů, a to dokonce i do záporných hodnot. Investoři tak dnes platí za to, že si mohou koupit kvalitní státní dluhopisy. Výjimku tvoří korporátní dluhopisy, které jsou asi jedním z posledních míst, kde mají investoři možnost hledat zajímavé potenciální zhodnocení dluhopisů.

Výrazné pohyby však byly patrné na komoditním a akciovém trhu. Nejvíce sledovanou byla cena ropy a v druhé polovině roku pak události v Číně spolu se začátkem zvyšování úrokových sazeb v USA. Cena ropy klesla až k magické hranici 35 USD za barel, nejnižší za posledních 11 let. Pro spotřebitele se jedná o výrazně pozitivní zprávu. Naopak ropné a energetické firmy od roku 2014 procházejí těžkým obdobím. Jde o mimořádnou situaci, kdy reálné náklady firem jsou vysoko nad tržními cenami, což je dlouhodobě neudržitelné, a v budoucnu hrozí opětovné prudké zvyšování cen – podobně jako v roce 2009, kdy se cena ropy během roku zdvojnásobila. To se negativně promítlo také do výkonnosti komoditně orientovaných fondů. Zajímavý byl vývoj evropských akcií, které ještě v polovině roku vykazovaly více než 20% růst tažený oslabujícím eurem a měnovou expanzí ECB. Tyto zisky se však pod vlivem globálních faktorů do konce roku nepodařilo udržet. Investoři se v loňském roce zajímali především o nemovitostní sektor a sektor farmacie a biotechnologie.

## POJIŠŤOVNICTVÍ

Předběžné výsledky České asociace pojišťoven (ČAP) za rok 2015 vykazovaly růst celkového předepsaného pojistného o 1,1 miliardy Kč, což odpovídá nárůstu o 1 %. Stejně jako v předchozím roce drželo pojistný trh neživotní pojištění, které posílilo o 4 %. Naopak oblast životního pojištění nadále oslabilo, oproti roku 2014 o 3,5 %.

Předpis v oblasti životního pojištění se meziročně snížil bezmála o 1,6 miliardy Kč. Největší pokles vykazovaly produkty s jednorázově placeným pojistným (-26,7 %). Nepříliš optimistická (-2,1 %) je však především situace u produktů běžně placeného pojistného, které kryjí klientům každodenní životní rizika. Bohužel je životní pojištění jako dlouhodobý nástroj ochrany před riziky a možnost vytváření rezervy na stáří velmi podceňováno. Úbytek více než 250 tisíc smluv životního pojištění v loňském roce jen potvrdil tento trend.

Vývoj v oblasti životního pojištění v loňském roce ovlivnily legislativní změny, které upravily podmínky daňové uznatelnosti, negativní dopad zcela jistě měla i problematika přepojišťování a související komunikace. V neposlední řadě nízké úrokové sazby ovlivnily vývoj ve všech oblastech finančního trhu a nepochybně ovlivní vývoj životního pojištění i v letošním roce.

Naopak pozitivní vývoj se projevil v neživotním pojištění, kde předepsané pojistné vzrostlo o 2,7 miliardy Kč – z 68,9 miliardy Kč v roce 2014 na 71,6 mld. Kč v roce 2015. Pojistné v oblasti povinného ručení vzrostlo o 1,9 %. Zvýšený objem souvisel především s rostoucím počtem vozidel. Z hlediska celkové bilance však povinné ručení zůstává dál ve ztrátě.

Ceny povinného ručení víceméně stagnují. Konkurenční boj se přesouvá z oblasti cenové politiky více k rozsahu poskytovaných služeb a odráží se zejména v detailnějším zohlednění rizik a v individuálním přístupu ke každému klientovi.

Tempo růstu se v závěru roku 2015 zvýšilo i v havarijním pojištění, které posílilo z 5,3% na aktuálních 6,1%. Tento vývoj v oblasti pojištění vozidel souvisel s oživením ekonomiky a nastupující dynamikou nákupů nových a dražších vozidel.

K růstové bilanci neživotního pojištění přispělo i pojištění podnikatelských rizik, kde i přes mírné zpomalení dynamiky došlo ke zvýšení předepsaného pojistného o 3,6% na celkových téměř 19 mld. Kč. Podnikatelé uzavřeli o více než 20 tisíc pojistných smluv více než v roce 2014. Větší zájem o zabezpečení podnikatelských rizik úzce souvisel se stavem české ekonomiky. S ohledem na její zlepšující se kondici lze předpokládat pozitivní vývoj v oblasti podnikatelských pojištění i v roce 2016.

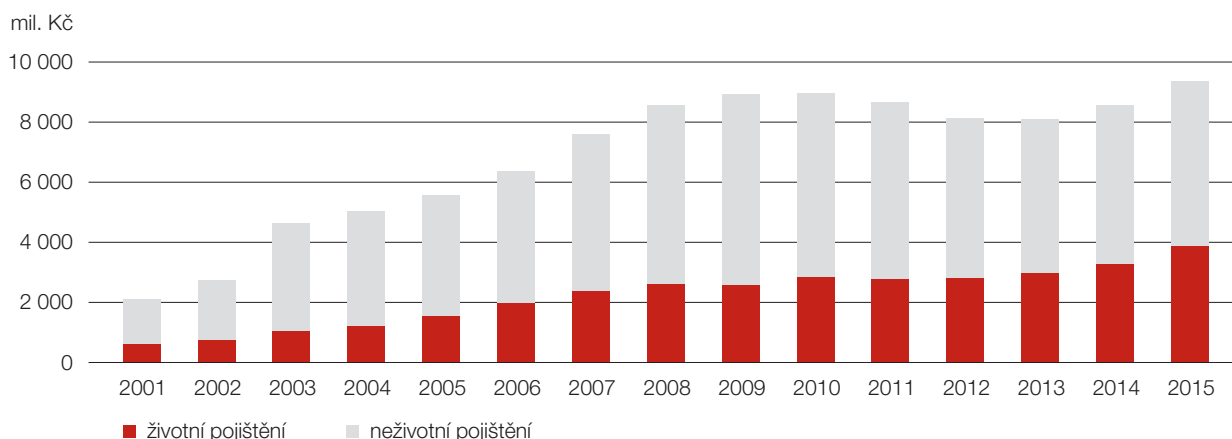
## VÝVOJ OBCHODNÍ ČINNOSTI

### Generali Pojišťovna a.s.



Pojišťovně Generali se v roce 2015 opět podařilo udržet tržní postavení. I nadále je čtvrtou největší pojišťovnou na českém pojistném trhu. V oblasti životního pojištění jí díky podílu na trhu ve výši 7,2% patří páté místo v rámci největších životních pojistitelů. V neživotním pojištění je s tržním podílem ve výši 7,6% pátou nejsilnější pojišťovnou na trhu.

### Hrubé předepsané pojistné





K 31. prosinci 2015 pojišťovna Generali spravovala celkem více než 1 484 529 pojistných smluv. Celkové předepsané hrubé pojistné vzrostlo na 9 352,4 milionu Kč oproti 8 556,2 milionu Kč v roce předcházejícím. V oblasti životního pojištění předepsané pojistné dosáhlo téměř 3,9 miliardy Kč. Celkový předpis v neživotním pojištění se zvýšil na takřka 5,5 miliardy Kč.

Technické rezervy se v naší pojišťovně stanovují tak, aby mohly být splněny všechny závazky pojišťovny vůči klientům v souladu s uznávanými pravidly pojistné matematiky. Rezervy jsou bezpečně kryty kapitálovými investicemi. Proti pojistně-technickým rezervám v rámci životního a neživotního pojištění v celkové výši 15,3 miliardy Kč stojí kapitálové investice v hodnotě 20,2 miliardy Kč.

Naše investice se řídí zásadami nejvyšší jistoty, přiměřené rentability a zároveň dostatečné likvidity. Prostředky diverzifikujeme v rozptýleném portfoliu. Velká část investic byla směřována do státních dluhopisů, korunových eurobondů a termínovaných vkladů u prvotřídních bank. Naše odpovědná investiční politika přinesla své výsledky i v roce 2015, kdy byly na českém pojistném trhu stále patrné dozvuky ekonomické recese předchozích let.

Náklady na pojistná plnění nepřekročily kalkulovanou částku a činily 4 542,4 milionu Kč. Poskytnutá pojistná plnění v neživotním pojištění včetně nákladů na likvidaci škod činila 2 773,2 milionu Kč. V životním pojištění dosáhla pojistná plnění částky 1 769,2 milionu Kč.

Přes výrazné makroekonomické vlivy na český pojistný trh dosáhla pojišťovna Generali zisku ve výši 482,6 milionu Kč (oproti 27,8 milionu Kč v roce 2014) podle Mezinárodních účetních standardů IFRS, a to především díky třem hlavním faktorům: obezřetné investiční politice, efektivnímu řízení provozních nákladů a technickým výsledkům vybraných druhů pojištění. V dosavadním průběhu obchodu nenastaly žádné události, které by mohly ovlivnit plánovaný roční výsledek za rok 2016. Naši hlavní prioritou i nadále zůstává proklientská orientace. Pojišťovna Generali tomuto úkolu věnuje nemalé úsilí a finanční prostředky.

Snažíme se zvyšovat objem předepsaného pojistného ve všech perspektivních pojistných odvětvích při nižší úrovni růstu nákladů. V příštích letech očekáváme zvyšující se hospodářské výsledky při zachování odpovídajícího růstu a upevnování tržní pozice.

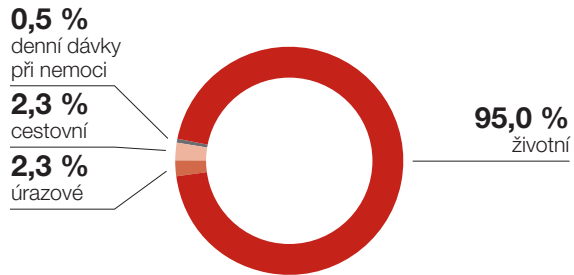
Závěrem bychom chtěli poděkovat především našim klientům a obchodním partnerům za důvěru, kterou pojišťovně Generali projevili. Naše poděkování patří rovněž i všem zaměstnancům, výhradním i nevýhradním pojišťovacím agentům, pojišťovacím makléřům a všem, kteří denně přispívají k rozvoji naší společnosti.

## Pojištění osob

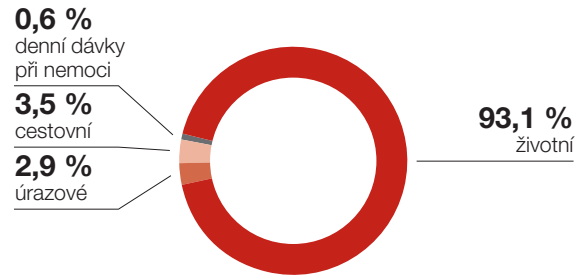
mil. Kč	2015	%	2014	%	2013	%	2012	%
životní	3 867,7	95,0 %	3 272,7	93,1 %	2 991,4	91,8 %	2 812,5	90,6 %
úrazové	93,4	2,3 %	101,6	2,9 %	114,0	3,5 %	125,7	4,1 %
cestovní	92,8	2,3 %	121,6	3,5 %	133,0	4,1 %	142,8	4,6 %
denní dávky při nemoci	18,9	0,5 %	20,0	0,6 %	21,0	0,6 %	23,1	0,7 %
<b>celkem</b>	<b>4 072,8</b>	<b>100,0 %</b>	<b>3 515,9</b>	<b>100,0 %</b>	<b>3 259,4</b>	<b>100,0 %</b>	<b>3 104,2</b>	<b>100,0 %</b>

mil. Kč	2011	%	2010	%	2009	%	2008	%
životní	2 790,1	89,4 %	2 835,0	89,5 %	2 584,1	88,7 %	2 600,3	89,0 %
úrazové	143,3	4,6 %	176,8	5,6 %	191,2	6,6 %	171,2	5,9 %
cestovní	163,4	5,2 %	132,3	4,2 %	112,3	3,9 %	126,5	4,3 %
denní dávky při nemoci	24,0	0,8 %	22,8	0,7 %	24,1	0,8 %	23,3	0,8 %
<b>celkem</b>	<b>3 120,8</b>	<b>100,0 %</b>	<b>3 167,0</b>	<b>100,0 %</b>	<b>2 911,7</b>	<b>100,0 %</b>	<b>2 921,3</b>	<b>100,0 %</b>

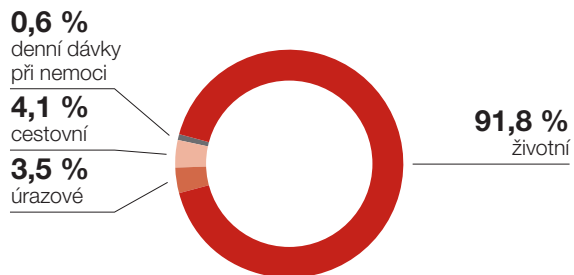
**2015**



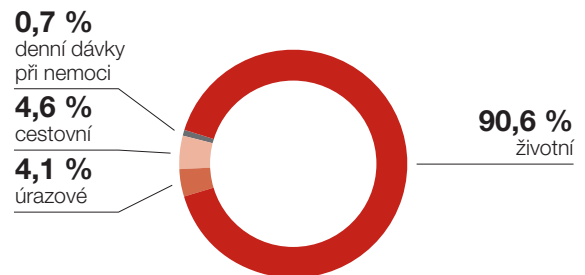
**2014**



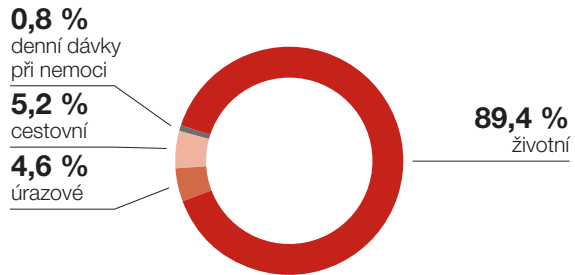
**2013**



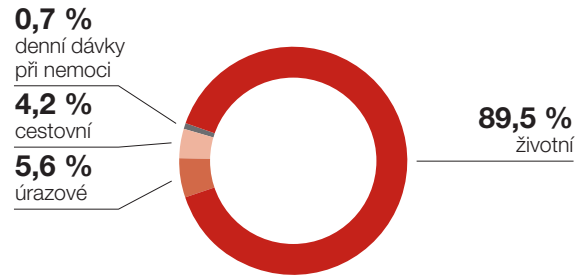
**2012**



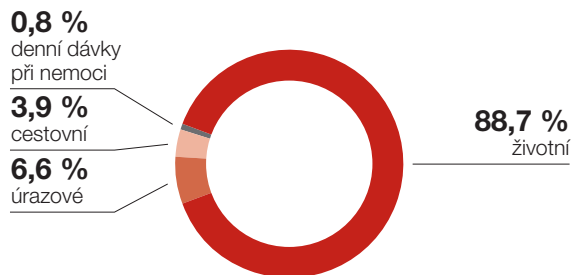
**2011**



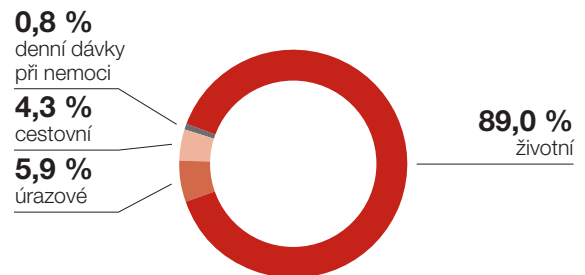
**2010**



**2009**



**2008**

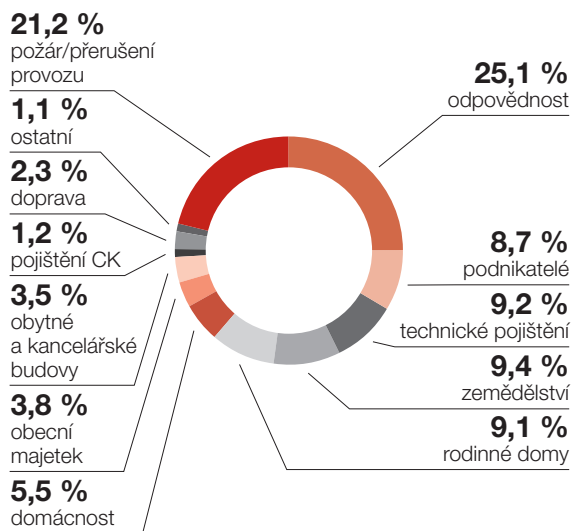


**Pojištění majetku a ostatní neživotní pojištění**

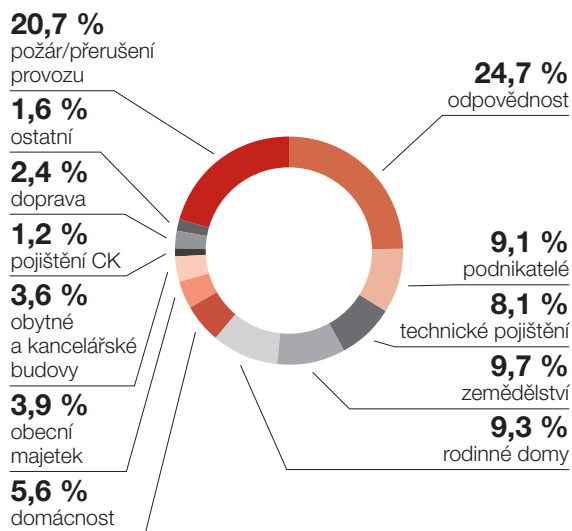
mil. Kč	2015	%	2014	%	2013	%	2012	%
požár/přerušeni provozu	524,5	21,2 %	507,8	20,7 %	523,7	21,0 %	597,4	23,2 %
odpovědnost	622,1	25,1 %	607,3	24,7 %	572,8	23,0 %	546,1	21,2 %
podnikatelé	215,2	8,7 %	224,2	9,1 %	241,0	9,7 %	258,9	10,0 %
technické pojištění	227,2	9,2 %	199,5	8,1 %	199,4	8,0 %	235,6	9,1 %
zemědělství	233,7	9,4 %	238,9	9,7 %	260,3	10,4 %	255,0	9,9 %
rodinné domy	226,1	9,1 %	229,4	9,3 %	232,9	9,3 %	234,7	9,1 %
domácnost	135,3	5,5 %	136,7	5,6 %	138,7	5,6 %	140,2	5,4 %
obecní majetek	93,4	3,8 %	96,3	3,9 %	91,4	3,7 %	87,6	3,4 %
obytné a kancelářské budovy	86,9	3,5 %	88,3	3,6 %	91,2	3,7 %	94,6	3,7 %
pojištění CK	29,6	1,2 %	29,4	1,2 %	46,3	1,9 %	39,9	1,5 %
doprava	56,1	2,3 %	59,7	2,4 %	53,2	2,1 %	47,1	1,8 %
ostatní	28,4	1,1 %	40,2	1,6 %	41,7	1,7 %	42,1	1,6 %
<b>celkem</b>	<b>2 478,5</b>	<b>100,0 %</b>	<b>2 457,7</b>	<b>100,0 %</b>	<b>2 492,5</b>	<b>100,0 %</b>	<b>2 579,3</b>	<b>100,0 %</b>

mil. Kč	2011	%	2010	%	2009	%	2008	%
požár/přerušeni provozu	743,8	27,5 %	797,3	29,9 %	718,7	28,8 %	509,8	23,1 %
odpovědnost	524,5	19,4 %	485,7	18,2 %	451,4	18,1 %	400,1	18,2 %
podnikatelé	275,5	10,2 %	288,5	10,8 %	302,8	12,2 %	306,8	13,9 %
technické pojištění	235,2	8,7 %	250,0	9,4 %	217,7	8,7 %	209,1	9,5 %
zemědělství	240,8	8,9 %	201,5	7,5 %	199,8	8,0 %	209,1	9,5 %
rodinné domy	230,7	8,5 %	219,4	8,2 %	207,4	8,3 %	185,0	8,4 %
domácnost	139,0	5,1 %	132,2	5,0 %	124,4	5,0 %	113,3	5,1 %
obecní majetek	88,1	3,3 %	92,1	3,4 %	86,7	3,5 %	83,4	3,8 %
obytné a kancelářské budovy	97,7	3,6 %	98,5	3,7 %	95,1	3,8 %	89,2	4,0 %
pojištění CK	43,0	1,6 %	41,8	1,6 %	29,4	1,2 %	29,8	1,4 %
doprava	47,1	1,7 %	40,1	1,5 %	40,3	1,6 %	47,8	2,2 %
ostatní	38,1	1,4 %	22,7	0,8 %	18,6	0,7 %	20,4	0,9 %
<b>celkem</b>	<b>2 703,5</b>	<b>100,0 %</b>	<b>2 669,7</b>	<b>100,0 %</b>	<b>2 492,5</b>	<b>100,0 %</b>	<b>2 203,8</b>	<b>100,0 %</b>

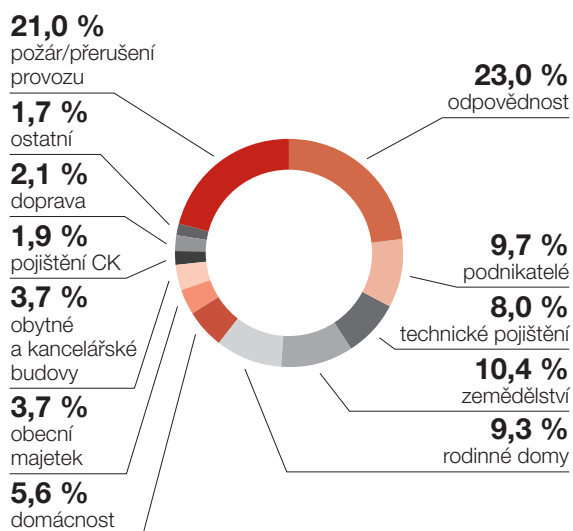
**2015**



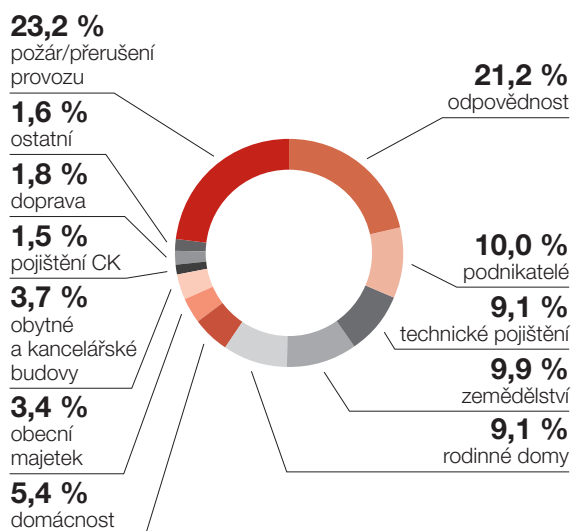
**2014**



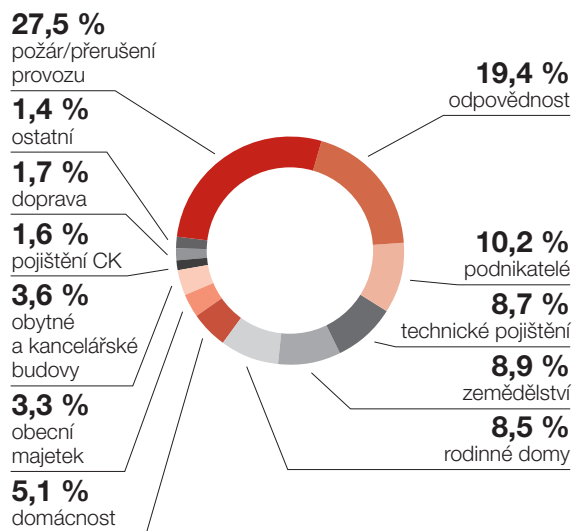
**2013**



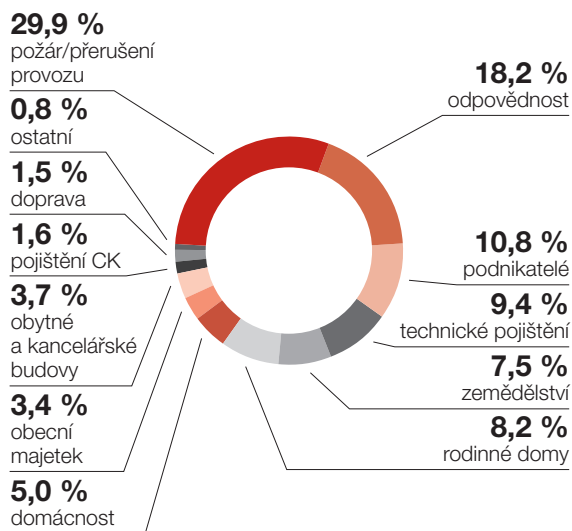
**2012**



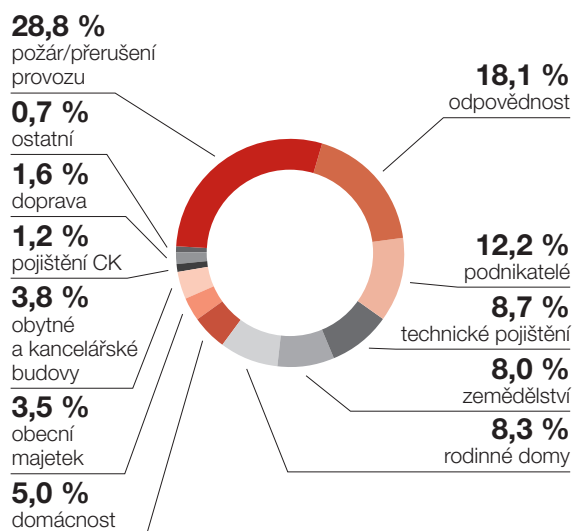
**2011**



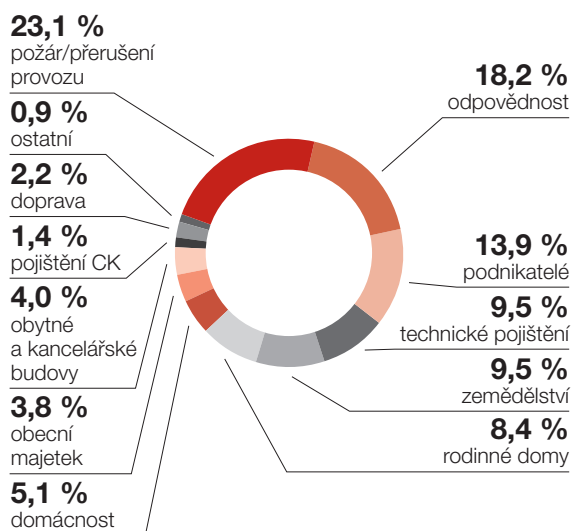
**2010**



**2009**



**2008**




## Pojištění motorových vozidel

mil. Kč	2015	%	2014	%	2013	%	2012	%
havarijní pojištění	1 167,1	41,7 %	1 049,0	40,6 %	934,4	39,8 %	911,4	37,6 %
povinné ručení	1 634,1	58,3 %	1 533,7	59,4 %	1 411,4	60,2 %	1 510,5	62,4 %
<b>celkem</b>	<b>2 801,2</b>	<b>100,0 %</b>	<b>2 582,7</b>	<b>100,0 %</b>	<b>2 345,8</b>	<b>100,0 %</b>	<b>2 421,9</b>	<b>100,0 %</b>

mil. Kč	2011	%	2010	%	2009	%	2008	%
havarijní pojištění	994,7	35,2 %	1 043,9	33,6 %	1 136,5	32,4 %	1 127,8	32,6 %
povinné ručení	1 830,5	64,8 %	2 065,9	66,4 %	2 371,3	67,6 %	2 326,8	67,4 %
<b>celkem</b>	<b>2 825,2</b>	<b>100,0 %</b>	<b>3 109,9</b>	<b>100,0 %</b>	<b>3 507,8</b>	<b>100,0 %</b>	<b>3 454,6</b>	<b>100,0 %</b>

**2015**

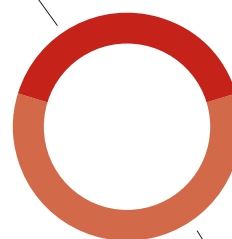
**41,7 %**  
havarijní pojištění



**58,3 %**  
povinné ručení

**2014**


**40,6 %**  
havarijní pojištění



**59,4 %**  
povinné ručení

**2013**

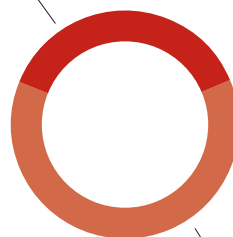
**39,8 %**  
havarijní pojištění



**60,2 %**  
povinné ručení

**2012**


**37,6 %**  
havarijní pojištění



**62,4 %**  
povinné ručení

**2011**

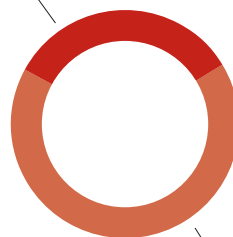
**35,2 %**  
havarijní pojištění



**64,8 %**  
povinné ručení

**2010**


**33,6 %**  
havarijní pojištění



**66,4 %**  
povinné ručení

**2009**

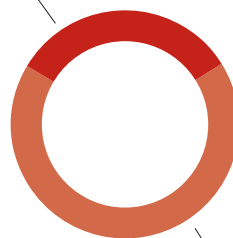
**32,4 %**  
havarijní pojištění



**67,6 %**  
povinné ručení

**2008**

**32,6 %**  
havarijní pojištění



**67,4 %**  
povinné ručení

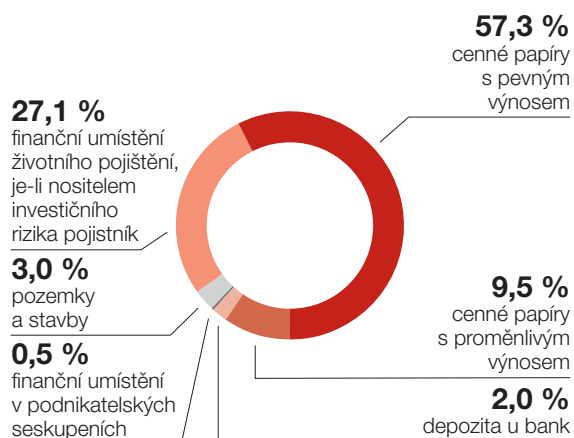


## Struktura finančního majetku

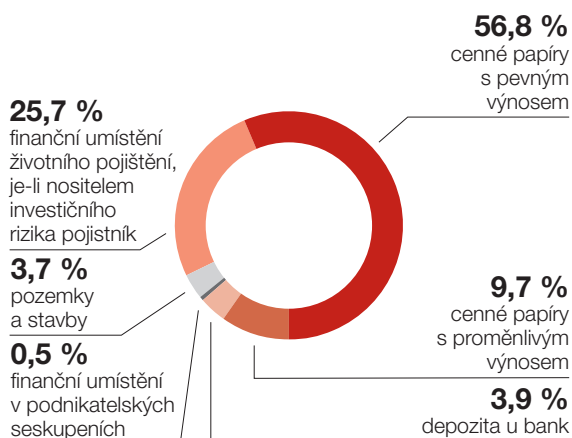
mil. Kč	2015	%	2014	%	2013	%	2012	%
Cenné papíry s pevným výnosem	11 571,9	57,3 %	10 552,0	56,8 %	10 007,8	56,1 %	10 816,3	60,7 %
Cenné papíry s proměnlivým výnosem	1 910,6	9,5 %	1 799,9	9,7 %	1 432,5	8,0 %	1 172,2	6,6 %
Depozita u bank	410,6	2,0 %	724,6	3,9 %	772,4	4,3 %	813,4	4,6 %
Finanční umístění v podnikatelských seskupeních	104,6	0,5 %	93,7	0,5 %	78,9	0,4 %	85,4	0,5 %
Pozemky a stavby	608,9	3,0 %	678,7	3,7 %	713,2	4,0 %	723,0	4,1 %
Ostatní půjčky	93,3	0,5 %	3,0	0,0 %	3,4	0,0 %	5,4	0,0 %
Ostatní finanční umístění (fin. deriváty)	29,9	0,1 %	-37,9	-0,2 %	38,9	0,2 %	-98,5	-0,6 %
Finanční umístění životního pojištění, je-li nositelem investičního rizika pojistník	5 465,3	27,1 %	4 766,5	25,7 %	4 787,6	26,8 %	4 290,6	24,1 %
<b>Celkem</b>	<b>20 195,1</b>	<b>100,0 %</b>	<b>18 580,5</b>	<b>100,0 %</b>	<b>17 834,7</b>	<b>100,0 %</b>	<b>17 807,7</b>	<b>100,0 %</b>

mil. Kč	2011	%	2010	%	2009	%	2008	%
Cenné papíry s pevným výnosem	10 159,7	62,4 %	11 054,5	62,9 %	11 335,1	67,9 %	8 792,9	66,0 %
Cenné papíry s proměnlivým výnosem	1 004,5	6,2 %	1 500,8	8,5 %	1 070,3	6,4 %	647,4	4,9 %
Depozita u bank	843,0	5,2 %	391,4	2,2 %	742,2	4,4 %	1 181,5	8,9 %
Finanční umístění v podnikatelských seskupeních	206,9	1,3 %	208,1	1,2 %	156,9	0,9 %	163,0	1,2 %
Pozemky a stavby	717,1	4,4 %	720,8	4,1 %	716,4	4,3 %	713,3	5,4 %
Ostatní půjčky	5,2	0,0 %	7,7	0,0 %	7,2	0,0 %	6,1	0,0 %
Ostatní finanční umístění (fin. deriváty)	-295,0	-1,8 %	37,7	0,2 %	-80,4	-0,5 %	-19,0	-0,1 %
Finanční umístění životního pojištění, je-li nositelem investičního rizika pojistník	3 643,7	22,4 %	3 652,3	20,8 %	2 736,7	16,4 %	1 843,3	13,8 %
<b>Celkem</b>	<b>16 285,2</b>	<b>100,0 %</b>	<b>17 573,3</b>	<b>100,0 %</b>	<b>16 684,4</b>	<b>100,0 %</b>	<b>13 328,4</b>	<b>100,0 %</b>

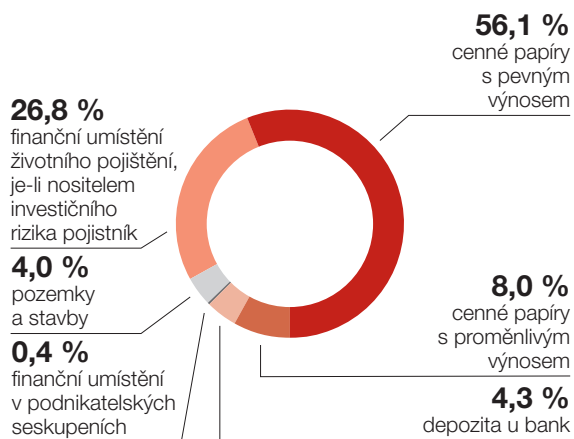
**2015**



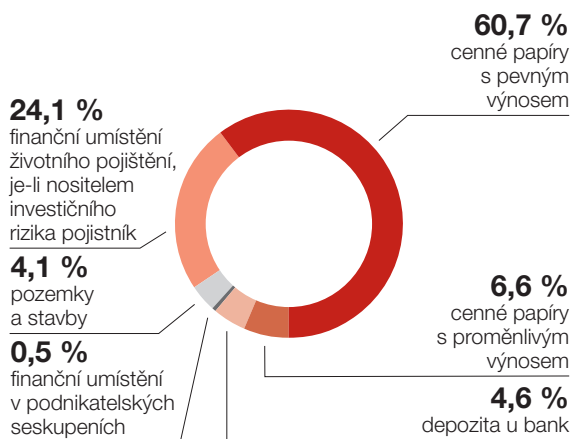
**2014**



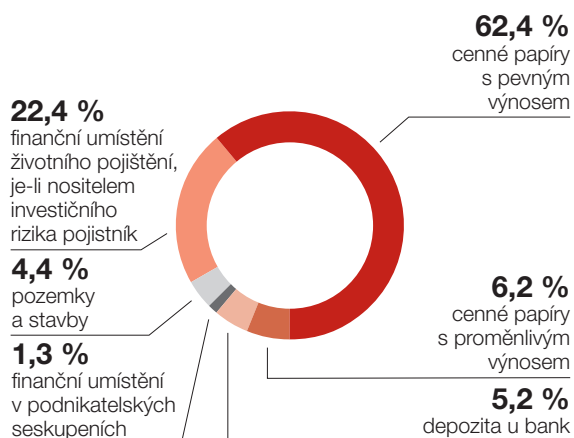
**2013**



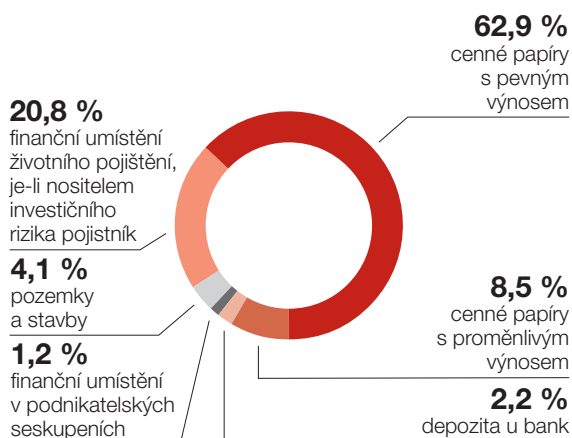
**2012**



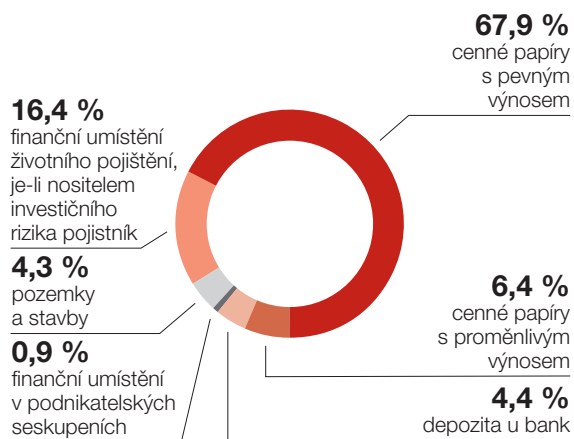
**2011**



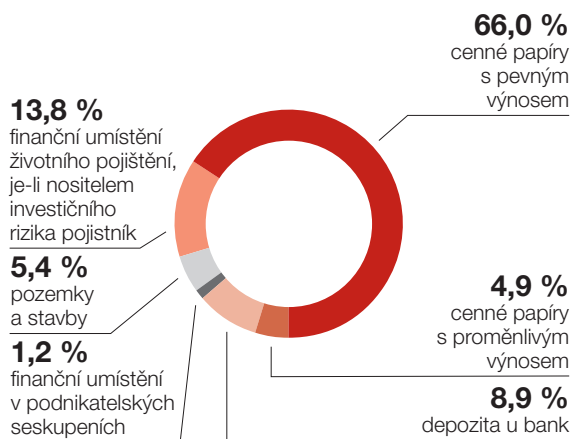
**2010**



**2009**



**2008**



## Vývoj solventnosti a garanční fond

tis. Kč	2015		2014		2013	
	Neživotní pojištění	Životní pojištění	Neživotní pojištění	Životní pojištění	Neživotní pojištění	Životní pojištění
Požadovaná míra solventnosti	656 293	471 657	656 293	455 007	656 293	437 673
Disponibilní míra solventnosti	1 386 761	1 225 059	1 279 751	876 233	1 062 897	853 350
Poměr disponibilní a požadované míry solventnosti	2,11	2,60	1,95	1,93	1,62	1,95
Výše garančního fondu	375 983		370 433		364 655	
Poměr garančního fondu a součtu položek podle § 18 vyhlášky 434/2009 Sb.	0,14		0,17		0,19	

tis. Kč	2012		2011		2010	
	Neživotní pojištění	Životní pojištění	Neživotní pojištění	Životní pojištění	Neživotní pojištění	Životní pojištění
Požadovaná míra solventnosti	656 293	437 548	656 293	424 707	656 293	412 283
Disponibilní míra solventnosti	1 114 629	1 066 515	828 151	768 378	1 434 157	1 012 356
Poměr disponibilní a požadované míry solventnosti	1,70	2,44	1,26	1,81	2,19	2,46
Výše garančního fondu	364 614		360 333		356 192	
Poměr garančního fondu a součtu položek podle § 18 vyhlášky 434/2009 Sb.	0,17		0,23		0,15	

## Vývoj poměrových ukazatelů

	2015	2014	2013	2012	2011	2010	2009	2008
Rentabilita průměrných aktiv (ROAA) (zisk/ztráta za účetní období/celková aktiva)	2,40 %	1,30 %	-0,23 %	3,35 %	0,85 %	4,13 %	5,34 %	0,74 %
Rentabilita průměrného vlastního kapitálu (ROAE) (zisk/ztráta za účetní období/vlastní kapitál)	19,17 %	11,59 %	-2,19 %	28,76 %	9,15 %	31,55 %	40,86 %	6,90 %
„Combined ratio“ v neživotním pojištění	95,39 %	98,36 %	104,43 %	100,14 %	99,94 %	90,95 %	99,49 %	92,93 %

# Zpráva dozorčí rady

Během obchodního roku plnila dozorčí rada úkoly v souladu s ustanoveními příslušných zákonů a stanov společnosti.

Na svých zasedáních se dozorčí rada zabývala především dohledem a kontrolou nad hospodařením společnosti, jejími obchodními aktivitami a výsledky, stavem a výnosy investičního portfolia společnosti a plněním finančního a obchodního plánu společnosti na rok 2015.

Dozorčí rada společnosti přezkoumala řádnou účetní závěrku společnosti za účetní období roku 2015 a zprávu auditora, společnosti Ernst & Young Audit, s.r.o., o jejím ověření a v souladu s výrokem auditora neshledala žádné závady. Na tomto základě dozorčí rada společnosti doporučuje valné hromadě společnosti schválit řádnou účetní závěrku společnosti za účetní období roku 2015.

Praha, březen 2016



**Luciano Cirinà**  
předseda dozorčí rady



# Zpráva nezávislého auditora

## AKCIONÁŘI SPOLEČNOSTI GENERALI POJIŠŤOVNA A.S.:

Provedli jsme audit přiložené účetní závěrky společnosti Generali Pojišťovna a.s., která se skládá z rozvahy k 31. prosinci 2015, výkazu zisku a ztráty za rok končící 31. prosince 2015, přehledu o změnách vlastního kapitálu za rok končící 31. prosince a přílohy této účetní závěrky, která obsahuje popis použitých podstatných účetních metod a další vysvětlující informace. Údaje o společnosti Generali Pojišťovna a.s. jsou uvedeny v bodě 1 přílohy této účetní závěrky.

### Odpovědnost statutárního orgánu účetní jednotky za účetní závěrku

Statutární orgán je odpovědný za sestavení účetní závěrky, která podává věrný a poctivý obraz v souladu s českými účetními předpisy, a za takový vnitřní kontrolní systém, který považuje za nezbytný pro sestavení účetní závěrky tak, aby neobsahovala významné nesprávnosti způsobené podvodem nebo chybou.

### Odpovědnost auditora

Naší odpovědností je vyjádřit na základě našeho auditu výrok k této účetní závěrce. Audit jsme provedli v souladu se zákonem o auditorech, mezinárodními auditorskými standardy a souvisejícími aplikačními doložkami Komory auditorů České republiky. V souladu s těmito předpisy jsme povinni dodržovat etické požadavky a naplánovat a provést audit tak, abychom získali přiměřenou jistotu, že účetní závěrka neobsahuje významné nesprávnosti.

Audit zahrnuje provedení auditorských postupů k získání důkazních informací o částkách a údajích zveřejněných v účetní závěrce. Výběr postupů závisí na úsudku auditora, zahrnujícím i vyhodnocení rizik významné nesprávnosti údajů uvedených v účetní závěrce způsobené podvodem nebo chybou. Při vyhodnocování těchto rizik auditor posoudí vnitřní kontrolní systém relevantní pro sestavení účetní závěrky podávající věrný a poctivý obraz. Cílem tohoto posouzení je navrhnout vhodné auditorské postupy, nikoli vyjádřit se k účinnosti vnitřního kontrolního systému účetní jednotky. Audit též zahrnuje posouzení vhodnosti použitých účetních metod, přiměřenosti účetních odhadů provedených vedením i posouzení celkové prezentace účetní závěrky.

Jsmo přesvědčeni, že důkazní informace, které jsme získali, poskytují dostatečný a vhodný základ pro vyjádření našeho výroku.

### Výrok auditora

Podle našeho názoru účetní závěrka podává věrný a poctivý obraz aktiv a pasiv společnosti Generali Pojišťovna a.s. k 31. prosinci 2015 a nákladů a výnosů a výsledku jejího hospodaření za rok končící 31. prosince 2015 v souladu s českými účetními předpisy.

### Ostatní informace

Za ostatní informace se považují informace uvedené ve výroční zprávě mimo účetní závěrku a naši zprávu auditora. Za ostatní informace odpovídá statutární orgán.

Náš výrok k účetní závěrce se k ostatním informacím nevztahuje, ani k nim nevydáváme žádný zvláštní výrok. Přesto je však součástí našich povinností souvisejících s ověřením účetní závěrky seznámení se s ostatními informacemi a zvážení, zda ostatní informace uvedené ve výroční zprávě nejsou ve významném nesouladu s účetní závěrkou či našimi znalostmi o účetní jednotce získanými během ověřování účetní závěrky, zda je výroční zpráva sestavena v souladu s právními předpisy nebo zda se jinak tyto informace nejeví jako významně nesprávné. Pokud na základě provedených prací zjistíme, že tomu tak není, jsme povinni zjištěné skutečnosti uvést v naší zprávě. V rámci uvedených postupů jsme v obdržených ostatních informacích nic takového nezjistili.

Ernst & Young Audit, s.r.o.  
evidenční č. 401



**Jakub Kolář**  
statutární auditor  
evidenční č. 2280



**Tomáš Němec**  
partner

29. února 2016  
Praha, Česká republika

# Finanční část



# Obsah

<b>Finanční výkazy</b> .....	<b>26</b>
Rozvaha k 31. prosinci 2015 .....	26
Výkaz zisku a ztráty za rok končící 31. prosince 2015 .....	28
Přehled o změnách vlastního kapitálu za rok končící 31. prosince 2015 .....	31
<b>Příloha účetní závěrky</b> .....	<b>32</b>
1. Všeobecné informace .....	32
2. Účetní postupy .....	34
3. Řízení rizik .....	40
4. Finanční umístění .....	43
5. Finanční umístění životního pojištění, je-li nositelem investičního rizika pojistník .....	47
6. Finanční deriváty .....	47
7. Dlouhodobý nehmotný a hmotný majetek .....	48
8. Dlužníci .....	49
9. Hotovost na účtech u finančních institucí a hotovost v pokladně .....	50
10. Přejícné účty aktiv .....	50
11. Vlastní kapitál .....	50
12. Technické rezervy .....	51
13. Ostatní rezervy .....	55
14. Věřitelé .....	56
15. Přejícné účty pasiv .....	56
16. Technický účet neživotního a životního pojištění .....	57
17. Aktivní a pasivní zajištění .....	58
18. Pořizovací náklady na pojistné smlouvy a správní režie .....	60
19. Ostatní náklady a výnosy .....	61
20. Daň z příjmů .....	62
21. Transakce se spřízněnými stranami .....	63
22. Smluvní závazky a pohledávky .....	64
23. Následné události .....	65

# Rozvaha

k 31. prosinci 2015

AKTIVA (tis. Kč)		Bod	31. prosince 2015		31. prosince 2014	
			Hrubá výše	Úprava	Čistá výše	Čistá výše
<b>B.</b>	<b>Dlouhodobý nehmotný majetek</b>	7	<b>519 112</b>	<b>407 692</b>	<b>111 420</b>	<b>92 336</b>
<b>C.</b>	<b>Finanční umístění (investice)</b>	4	<b>14 729 729</b>	<b>0</b>	<b>14 729 729</b>	<b>13 814 016</b>
C.I.	Pozemky a stavby (nemovitosti), z toho:		608 874	0	608 874	678 708
	a) provozní nemovitosti		481 856	0	481 856	562 263
C.II.	Finanční umístění v podnikatelských seskupeních		104 560	0	104 560	93 664
	1. Podíly v ovládaných osobách		95 759	0	95 759	88 200
	3. Podíly s podstatným vlivem		8 801	0	8 801	5 464
C.III.	Jiná finanční umístění		14 016 295	0	14 016 295	13 041 644
	1. Akcie a ostatní cenné papíry s proměnlivým výnosem		1 910 639	0	1 910 639	1 799 848
	2. Dluhové cenné papíry, v tom:		11 571 923	0	11 571 923	10 552 062
	a) cenné papíry oceňované reálnou hodnotou proti účtům nákladů a výnosů		7 113	0	7 113	34 492
	b) realizovatelné cenné papíry		11 564 810	0	11 564 810	10 517 570
	5. Ostatní půjčky		93 304	0	93 304	3 016
	6. Depozita u finančních institucí		410 556	0	410 556	724 602
	7. Ostatní finanční umístění	4,6	29 873	0	29 873	-37 884
<b>D.</b>	<b>Finanční umístění životního pojištění, je-li nositelem investičního rizika pojistník</b>	5	<b>5 465 294</b>	<b>0</b>	<b>5 465 294</b>	<b>4 766 490</b>
<b>E.</b>	<b>Dlužníci</b>	8	<b>1 413 427</b>	<b>456 647</b>	<b>956 780</b>	<b>923 313</b>
E.I.	Pohledávky z operací přímého pojištění		689 675	415 442	274 233	271 245
	1. pojistníci		556 308	305 191	251 117	239 830
	2. pojišťovací prostředkovatelé		133 367	110 251	23 116	31 415
E.II.	Pohledávky z operací zajištění	17	568 741	0	568 741	450 229
E.III.	Ostatní pohledávky		155 011	41 205	113 806	201 839
<b>F.</b>	<b>Ostatní aktiva</b>		<b>346 252</b>	<b>109 019</b>	<b>237 233</b>	<b>154 920</b>
F.I.	Dlouhodobý hmotný majetek, jiný než pozemky a stavby (nemovitosti), a zásoby	7	149 858	109 019	40 839	39 081
F.II.	Hotovost na účtech u finančních institucí a hotovost v pokladně	9	196 394		196 394	115 839
<b>G.</b>	<b>Přechodné účty aktiv</b>	10	<b>230 634</b>	<b>0</b>	<b>230 634</b>	<b>254 028</b>
G.I.	Naběhlé úroky a nájemné		971		971	1 923
G.II.	Odložené pořizovací náklady na pojistné smlouvy, v tom odděleně:		220 887		220 887	240 314
	a) v životním pojištění		20 067		20 067	55 398
	b) v neživotním pojištění		200 820		200 820	184 916
G.III.	Ostatní přechodné účty aktiv, z toho:		8 776	0	8 776	11 791
	a) dohadné položky aktivní		6 268		6 268	2 589
<b>AKTIVA CELKEM</b>			<b>22 704 448</b>	<b>973 358</b>	<b>21 731 090</b>	<b>20 005 103</b>

PASIVA (tis. Kč)		Bod	31. prosince 2015	31. prosince 2014
<b>A.</b>	<b>Vlastní kapitál</b>		<b>2 723 241</b>	<b>2 248 319</b>
A.I.	Základní kapitál	11	500 000	500 000
A.II.	Emisní ážio		382 500	382 500
A.IV.	Ostatní kapitálové fondy	11	-52 518	-5 376
A.V.	Rezervní fond a ostatní fondy ze zisku		100 000	100 000
A.VI.	Nerozdělený zisk minulých účetních období		1 271 195	1 010 656
A.VII.	Zisk nebo ztráta běžného účetního období	11	522 064	260 539
<b>C.</b>	<b>Technické rezervy</b>	12	<b>9 867 535</b>	<b>9 829 732</b>
C.1.	Rezerva na nezasloužené pojistné:		889 791	853 150
	a) hrubá výše		1 574 577	1 493 139
	b) podíl zajišťovatelů (-)	17	684 786	639 989
C.2.	Rezerva pojistného životních pojištění:		4 687 559	4 772 199
	a) hrubá výše		4 687 559	4 772 199
C.3.	Rezerva na pojistná plnění:		3 986 810	3 879 884
	a) hrubá výše		6 743 957	6 481 870
	b) podíl zajišťovatelů (-)	17	2 757 147	2 601 986
C.4.	Rezerva na prémie a slevy:		83 055	71 400
	a) hrubá výše		83 055	71 400
C.9.	Rezerva na závazky Kanceláře:		220 320	253 099
	a) hrubá výše		220 320	253 099
<b>D.</b>	<b>Technická rezerva na životní pojištění, je-li nositelem investičního rizika pojistník</b>		<b>5 465 294</b>	<b>4 766 490</b>
	a) hrubá výše		5 465 294	4 766 490
<b>E.</b>	<b>Rezervy</b>	13	<b>12 543</b>	<b>10 829</b>
E.3.	Ostatní rezervy		12 543	10 829
<b>F.</b>	<b>Depozita při pasivním zajištění</b>	17	<b>616 021</b>	<b>614 744</b>
<b>G.</b>	<b>Věřitelé</b>	14	<b>2 497 786</b>	<b>2 028 481</b>
G.I.	Závazky z operací přímého pojištění		952 650	823 753
G.II.	Závazky z operací zajištění	14,17	1 390 544	1 142 606
G.V.	Ostatní závazky		154 592	62 122
	a) daňové závazky a závazky ze sociálního zabezpečení		106 273	8 322
<b>H.</b>	<b>Přechodné účty pasiv</b>	15	<b>548 670</b>	<b>506 508</b>
H.I.	Výdaje příštích období a výnosy příštích období		11 782	10 965
H.II.	Ostatní přechodné účty pasiv, z toho:		536 888	495 543
	a) dohadné položky pasivní		536 888	495 543
<b>PASIVA CELKEM</b>			<b>21 731 090</b>	<b>20 005 103</b>

# Výkaz zisku a ztráty

za rok končící 31. prosince 2015

(tis. Kč)	Bod	2015			2014		
		Základna	Mezisoučet	Výsledek	Základna	Mezisoučet	Výsledek
<b>I. TECHNICKÝ ÚČET K NEŽIVOTNÍMU POJIŠTĚNÍ</b>							
<b>1. Zasloužené pojistné, očistěné od zajištění:</b>							
a) předepsané hrubé pojistné	16	5 484 661		5 283 523			
b) pojistné postoupené zajišťovatelům (-)	17	2 868 734		2 691 869			
Mezisoučet			2 615 927		2 591 654		
c) změna stavu hrubé výše rezervy na nezasloužené pojistné (+/-)		-91 314		-101 732			
d) změna stavu rezervy na nezasloužené pojistné, podíl zajišťovatelů (+/-)	17	51 281		69 600			
Mezisoučet			-40 033		-32 132		
<b>Výsledek</b>				<b>2 575 894</b>			<b>2 559 522</b>
<b>2. Převedené výnosy z finančního umístění (investic) z Netecnického účtu (položka III.6.)</b>							
				<b>182 044</b>			<b>164 027</b>
<b>3. Ostatní technické výnosy, očistěné od zajištění</b>							
	19			<b>447 008</b>			<b>464 899</b>
<b>4. Náklady na pojistná plnění, očistěné od zajištění:</b>							
a) náklady na pojistná plnění:							
aa) hrubá výše		2 487 326		2 607 570			
ab) podíl zajišťovatelů (-)	17	1 095 131		1 208 286			
Mezisoučet			1 392 195		1 399 284		
b) změna stavu rezervy na pojistná plnění (+/-):							
ba) hrubá výše		285 884		-99 969			
bb) podíl zajišťovatelů (-)	17	141 541		-174 522			
Mezisoučet			144 343		74 553		
<b>Výsledek</b>				<b>1 536 538</b>			<b>1 473 837</b>
<b>5. Změna stavu ostatních technických rezerv, očistěné od zajištění (+/-)</b>							
				<b>-32 779</b>			<b>-17 301</b>
<b>6. Prémie a slevy, očistěné od zajištění</b>							
				<b>49 287</b>			<b>34 513</b>
<b>7. Čistá výše provozních nákladů:</b>							
a) pořizovací náklady na pojistné smlouvy	18		1 139 457		1 142 148		
b) změna stavu časově rozlišených pořizovacích nákladů (+/-)	18		-15 904		-10 583		
c) správní režie	18		468 511		471 271		
d) provize od zajišťovatelů a podíly na ziscích (-)	17		671 536		559 183		
<b>Výsledek</b>				<b>920 528</b>			<b>1 043 653</b>
<b>8. Ostatní technické náklady, očistěné od zajištění</b>							
	19			<b>457 324</b>			<b>490 628</b>
<b>10. Výsledek Technického účtu k neživotnímu pojištění (položka III.1.)</b>							
				<b>274 048</b>			<b>163 118</b>

(tis. Kč)	2015						2014		
	Bod	Základna	Mezisoučet	Výsledek	Základna	Mezisoučet	Výsledek		
<b>II. TECHNICKÝ ÚČET K ŽIVOTNÍMU POJIŠTĚNÍ</b>									
<b>1. Zasloužené pojistné, očistěné od zajištění:</b>									
a) předepsané hrubé pojistné	16	3 867 706			3 272 693				
b) pojistné postoupené zajišťovatelům (-)	17	87 642			90 378				
Mezisoučet			3 780 064			3 182 315			
c) změna stavu rezervy na nezasloužené pojistné, očistěné od zajištění									
ca) hrubá výše		9 876			8 789				
cb) podíl zajišťovatelů (-)	17	-1 802			650				
Mezisoučet			11 678			8 139			
<b>Výsledek</b>				<b>3 791 742</b>				<b>3 190 454</b>	
<b>2. Výnosy z finančního umístění (investic):</b>									
b) výnosy z ostatního finančního umístění (investic):									
ba) výnosy z pozemků a staveb (nemovitosti)		7 441			7 823				
bb) výnosy z ostatních investic		170 973			95 028				
Mezisoučet			178 414			102 851			
d) výnosy z realizace finančního umístění (investic)			73 381			63 194			
<b>Výsledek</b>				<b>251 795</b>				<b>166 045</b>	
<b>3. Přírůstky hodnoty finančního umístění (investic)</b>									
<b>4. Ostatní technické výnosy, očistěné od zajištění</b>	19			<b>74 877</b>				<b>62 625</b>	
<b>5. Náklady na pojistná plnění, očistěné od zajištění:</b>									
a) náklady na pojistná plnění:									
aa) hrubá výše		1 793 010			2 108 221				
ab) podíl zajišťovatelů (-)	17	3 527			31 362				
Mezisoučet			1 789 483			2 076 859			
b) změna stavu rezervy na pojistná plnění:									
ba) hrubá výše		-23 798			123 776				
bb) podíl zajišťovatelů (-)	17	978			-7 311				
Mezisoučet			-24 776			131 087			
<b>Výsledek</b>				<b>1 764 707</b>				<b>2 207 946</b>	
<b>6. Změna stavu ostatních technických rezerv, očistěná od zajištění (+/-):</b>									
a) rezervy v životním pojištění:									
aa) hrubá výše		614 164			-44 949				
Mezisoučet			614 164			-44 949			
<b>Výsledek</b>				<b>614 164</b>				<b>-44 949</b>	

(tis. Kč)	2015						2014	
	Bod	Základna	Mezisoučet	Výsledek	Základna	Mezisoučet	Výsledek	
<b>7. Prémie a slevy, očištěné od zajištění</b>				<b>6 738</b>			<b>7 411</b>	
<b>8. Čistá výše provozních nákladů:</b>								
a) pořizovací náklady na pojistné smlouvy	18		1 064 740			1 239 207		
b) změna stavu časově rozlišených pořizovacích nákladů (+/-)	18		35 331			15 707		
c) správní režie	18		140 659			129 894		
d) provize od zajišťovatelů a podíly na ziscích (-)	17		18 803			20 059		
<b>Výsledek</b>				<b>1 221 927</b>			<b>1 364 749</b>	
<b>9. Náklady na finanční umístění (investice):</b>								
a) náklady na správu finančního umístění (investic), včetně úroků			25 471			11 463		
c) náklady spojené s realizací finančního umístění (investic)			18 795			32 513		
<b>Výsledek</b>				<b>44 266</b>			<b>43 976</b>	
<b>10. Úbytky hodnoty finančního umístění (investic)</b>				<b>375 026</b>			<b>285 949</b>	
<b>11. Ostatní technické náklady, očištěné od zajištění</b>	19			<b>67 902</b>			<b>67 441</b>	
<b>13. Výsledek Technického účtu k životnímu pojištění (položka III.2.)</b>				<b>433 419</b>			<b>55 852</b>	
<b>III. NETECHNICKÝ ÚČET</b>								
<b>1. Výsledek Technického účtu k neživotnímu pojištění (položka I.10.)</b>				<b>274 048</b>			<b>163 118</b>	
<b>2. Výsledek Technického účtu k životnímu pojištění (položka II.13.)</b>				<b>433 419</b>			<b>55 852</b>	
<b>3. Výnosy z finančního umístění (investic):</b>								
b) výnosy z ostatního finančního umístění (investic)								
ba) výnosy z pozemků a staveb (nemovitostí)		520			520			
bb) výnosy z ostatních investic		53 694			-14 138			
Mezisoučet			54 214			-13 618		
c) změny hodnoty finančního umístění (investic)			185 087			284 203		
d) výnosy z realizace finančního umístění (investic)			14 180			12 167		
<b>Výsledek</b>				<b>253 481</b>			<b>282 752</b>	
<b>5. Náklady na finanční umístění (investice):</b>								
a) náklady na správu finančního umístění (investic), včetně úroků			19 694			15 054		
b) změny hodnoty finančního umístění (investic)			35 337			85 672		
c) náklady spojené s realizací finančního umístění (investic)			19 004			13 024		
<b>Výsledek</b>				<b>74 035</b>			<b>113 750</b>	

(tis. Kč)	Bod	2015			2014		
		Základna	Mezisoučet	Výsledek	Základna	Mezisoučet	Výsledek
<b>6. Převod výnosů z finančního umístění (investic) na Technický účet k neživotnímu pojištění (položka I.2.)</b>				<b>-182 044</b>			<b>-164 027</b>
<b>7. Ostatní výnosy</b>	19			<b>170 210</b>			<b>312 978</b>
<b>8. Ostatní náklady</b>	19			<b>245 606</b>			<b>231 594</b>
<b>9. Daň z příjmů z běžné činnosti</b>	20			<b>107 079</b>			<b>44 441</b>
<b>10. Zisk nebo ztráta z běžné činnosti po zdanění</b>				<b>522 394</b>			<b>260 888</b>
<b>15. Ostatní daně neuvedené v předcházejících položkách</b>				<b>330</b>			<b>349</b>
<b>16. Zisk nebo ztráta za účetní období</b>				<b>522 064</b>			<b>260 539</b>

## Přehled o změnách vlastního kapitálu

za rok končící 31. prosince 2015

(tis. Kč)	Bod	Základní kapitál	Emisní ážio	Rezervní fond a ostatní fondy ze zisku	Ostatní kapitálové fondy	Nerozdělený zisk/ztráta	Celkem
<b>Zůstatek k 31. prosinci 2013</b>		<b>500 000</b>	<b>382 500</b>	<b>100 000</b>	<b>8 885</b>	<b>1 010 656</b>	<b>2 002 041</b>
Kurzové rozdíly a oceňovací rozdíly nezahrnuté do hospodářského výsledku	11	0	0	0	-14 261	0	-14 261
Čistý zisk / ztráta za účetní období	11	0	0	0	0	260 539	260 539
Dividendy	11	0	0	0	0	0	0
<b>Zůstatek k 31. prosinci 2014</b>		<b>500 000</b>	<b>382 500</b>	<b>100 000</b>	<b>-5 376</b>	<b>1 271 195</b>	<b>2 248 319</b>
Kurzové rozdíly a oceňovací rozdíly nezahrnuté do hospodářského výsledku	11	0	0	0	-47 142	0	-47 142
Čistý zisk / ztráta za účetní období	11	0	0	0	0	522 064	522 064
Dividendy	11	0	0	0	0	0	0
<b>Zůstatek k 31. prosinci 2015</b>		<b>500 000</b>	<b>382 500</b>	<b>100 000</b>	<b>-52 518</b>	<b>1 793 259</b>	<b>2 723 241</b>

# Příloha účetní závěrky

## 1. VŠEOBECNÉ INFORMACE

Generali Pojišťovna a.s. (dále jen „Společnost“) byla zapsána do obchodního rejstříku dne 1. ledna 1995.

Sídlo Společnosti je na adrese Bělehradská 132, 120 84 Praha 2.

Zakladatelem Společnosti byl Generali Holding Vienna AG.

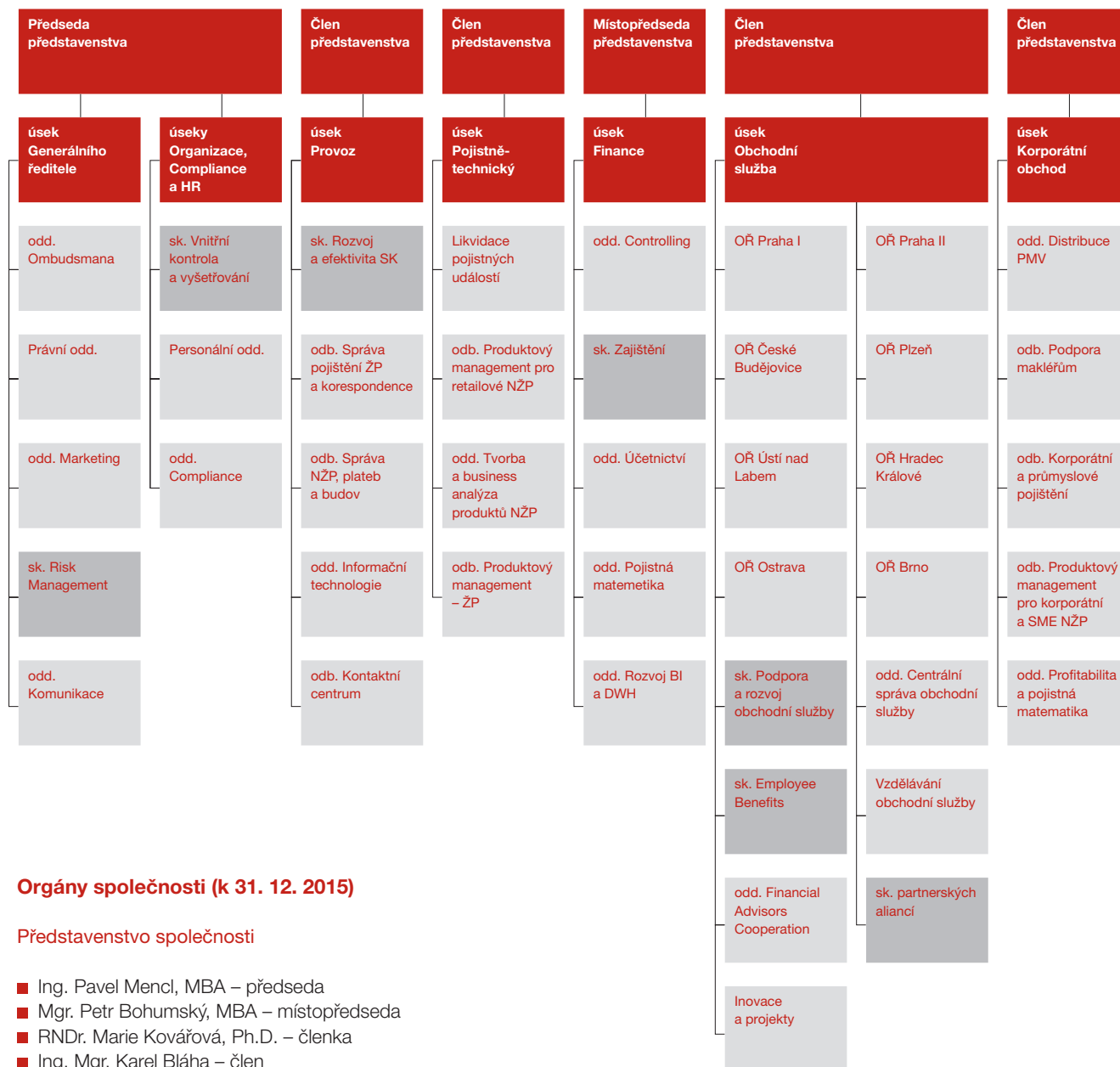
Předmětem činnosti Společnosti je pojišťovací činnost v oblasti pojištění a činnosti související a dále likvidace nahlášených pojistných událostí.

Povolení k provozování pojišťovací činnosti získala Společnost dne 26. října 1994. Společnost se specializuje na následující činnosti:

- životní pojištění;
- úrazové pojištění;
- pojištění motorových vozidel;
- pojištění odpovědnosti z provozu vozidel;
- dopravní pojištění;
- pojištění proti požáru a pojištění ostatních škod na majetku;
- ostatní pojištění odpovědnosti;
- pojištění průmyslu a podnikatelů;
- cestovní pojištění;
- pojištění jaderných rizik;
- ostatní.

Jediným akcionářem Společnosti je Generali CEE Holding B.V. se sídlem Diemerhof 32, Diemen, 1112 XN, Nizozemské království. Společnost je od roku 2008 součástí skupiny Generali, respektive Generali CEE Holding B.V. Konečnou osobou ovládající Společnost je Assicurazioni Generali S.p.A. se sídlem v Itálii, která od 28. března 2013 disponovala 76% podílem na hlasovacích právech spojených s akciemi společnosti Generali CEE Holding B.V. (24% podílem disponovala společnost PPF Group N.V. prostřednictvím společnosti PPF Co.1 B.V.). S účinností k 16. 1. 2015 došlo k převodu zbývajících 24% podílu na hlasovacích právech a společnost Assicurazioni Generali S.p.A. se stala jediným akcionářem s podílem 100% na společnosti Generali CEE Holding B.V., jež byla ke stejnému dni přejmenována z Generali PPF Holding B.V.



**ORGANIZAČNÍ STRUKTURA SPOLEČNOSTI:****Orgány společnosti (k 31. 12. 2015)****Představenstvo společnosti**

- Ing. Pavel Mencl, MBA – předseda
- Mgr. Petr Bohumský, MBA – místopředseda
- RNDr. Marie Kovářová, Ph.D. – členka
- Ing. Mgr. Karel Bláha – člen

**Dozorčí rada společnosti**

- Luciano Cirinà – předseda
- Gianluca Colocci – člen
- Gregor Pilgram – člen

Během roku 2015 došlo k následujícím změnám:

- s účinností k 1. 6. 2015 ukončil své působení v představenstvu Ing. Štefan Tillingner
- s účinností k 30. 6. 2015 ukončil své působení v představenstvu RNDr. Jiří Fialka, Ph.D.
- s účinností k 29. 6. 2015 byl zvolen předsedou představenstva Ing. Pavel Mencl, MBA
- s účinností k 1. 6. 2015 byl zvolen členem představenstva Ing. Mgr. Karel Bláha
- s účinností k 15. 4. 2015 byl zvolen členem dozorčí rady Gregor Pilgram

## 2. ÚČETNÍ POSTUPY

### 2.1. Základní zásady zpracování účetní závěrky

Účetní závěrka je sestavována na principu historických pořizovacích cen, který je modifikován přeceněním finančního umístění (včetně finančních derivátů) na reálnou hodnotu a stanovením technických rezerv (ve smyslu definice zákona o pojišťovnictví). Účetnictví je vedeno v souladu se zákonem č. 563/1991 Sb., o účetnictví, ve znění pozdějších předpisů, vyhláškou č. 502/2002 Sb., kterou se provádějí některá ustanovení zákona o účetnictví, ve znění pozdějších předpisů, vydanou Ministerstvem financí České republiky, Českými účetními standardy pro pojišťovny a dalšími souvisejícími předpisy.

Částky v účetní závěrce a v příloze jsou zaokrouhleny na tisíce českých korun (tis. Kč), není-li uvedeno jinak. Účetní závěrka není konsolidována. Společnost nepřipravuje konsolidovanou účetní závěrku, údaje účetní závěrky Společnosti se zahrnují do konsolidované účetní závěrky koncernu Generali CEE Holding B.V. se sídlem Diemerhof 32, Diemen, 1112 XN, Nizozemské království a Assicurazioni Generali S.p.A. se sídlem Piazza Duca degli Abruzzi 2, 34132, Trieste, Itálie.

### 2.2. Finanční umístění

Společnost klasifikuje jako finanční umístění:

- Pozemky a stavby;
- Finanční umístění v podnikatelských seskupeních;
- Investice do cenných papírů (kromě podílů v podnikatelských seskupeních a dluhových cenných papírů vydaných osobami v podnikatelských seskupeních);
- Ostatní půjčky;
- Depozita u finančních institucí;
- Finanční umístění, je-li nositelem investičního rizika pojistník (viz bod 2.3.);
- Deriváty k obchodování (viz bod 2.4.).

#### 2.2.1. Pozemky a stavby

Pozemky a stavby se klasifikují jako finanční umístění. K okamžiku pořízení se oceňují pořizovacími cenami. K rozvahovému dni se pak ocení reálnou hodnotou stanovenou podle odborného odhadu, který je aktualizován nejméně jednou za pět let. Reálnou hodnotou se rozumí cena, za kterou by mohly být tyto pozemky a stavby prodány v den provádění jejich ocenění za obvyklých podmínek na dokonale fungujícím trhu. Změny reálné hodnoty se vykazují (po zohlednění daňového dopadu) ve vlastním kapitálu, do výkazu zisku a ztráty se převedou v okamžiku realizace. Společnost k rozvahovému dni posuzuje, zda nedošlo k indikacím trvalého snížení hodnoty pozemků a staveb. Pokud takové indikace existují, odhadne Společnost na základě aktualizovaného odborného odhadu zpětně získatelnou částku a upraví reálnou hodnotu pozemku či stavby. Trvalé snížení hodnoty je vykázáno ve výkazu zisku a ztráty.

#### 2.2.2. Finanční umístění v podnikatelských seskupeních

Tato kategorie zahrnuje podíly v podnikatelských seskupeních, dluhové cenné papíry vydané osobami v podnikatelských seskupeních a půjčky osobám v podnikatelských seskupeních.

Podíly v ovládaných osobách představují účasti s rozhodujícím vlivem. Účastí s rozhodujícím vlivem (dceřinou společností) je podnik ovládaný Společností, jehož finanční a provozní procesy Společnost může ovládat a získávat přínosy z jeho činnosti.

Ve společnosti s podstatným vlivem (přidružená společnost) Společnost vykonává podstatný vliv svým podílem na finančním a provozním rozhodování, ale nemá možnost tuto společnost ovládat.

Podíly v podnikatelských seskupeních se k rozvahovému dni oceňují reálnou hodnotou. Je-li podíl v podnikatelských seskupeních představován cennými papíry obchodovanými na veřejném trhu, rozumí se reálnou hodnotou jejich tržní cena. Pokud akcie na veřejném trhu obchodovány nejsou, je reálná hodnota stanovena s využitím podílu Společnosti na vlastním kapitálu dceřiné nebo přidružené společnosti k rozvahovému dni. V případě nadací je vlastní kapitál očištěný o účelově vázané zdroje přijaté nadací. Změny reálné hodnoty podílů v podnikatelských seskupeních jsou vykazovány ve vlastním kapitálu.

Půjčky poskytnuté podnikatelským seskupením, stejně jako ostatní dlouhodobé pohledávky za těmito subjekty, se k rozvahovému dni oceňují reálnou hodnotou. Změny reálné hodnoty předmětných půjček a pohledávek se vykazují ve vlastním kapitálu.

### 2.2.3. Investice do cenných papírů (kromě podílů v podnikatelských seskupeních)

Cenné papíry jsou při pořízení oceněny pořizovací cenou. Součástí pořizovací ceny jsou i přímé náklady související s pořízením (např. poplatky a provize makléřům, poradcům nebo burzám). Cenné papíry jsou účtovány k datu vypořádání. Veškeré cenné papíry jsou k rozvahovému dni přečteny na reálnou hodnotu. Reálná hodnota cenného papíru je stanovena jako tržní bid cena kótovaná příslušnou burzou cenných papírů nebo jiným aktivním veřejným trhem. V ostatních případech je reálná hodnota stanovena jako:

- podíl na vlastním kapitálu emitenta akcií;
- čistá současná hodnota peněžních toků zohledňující rizika v případě dluhopisů a směnec;
- podíl na čisté současné hodnotě aktiv v případě podílových fondů a jim podobných investičních nástrojů.

Společnost používá ve svých modelech určených ke zjištění reálné hodnoty cenných papírů pouze dostupné tržní údaje. Oceňovací modely zohledňují běžné tržní podmínky existující k datu ocenění, které nemusí odrážet situaci na trhu před nebo po tomto dni. K rozvahovému dni vedení Společnosti tyto modely přezkoumalo a ujistilo se, že adekvátním způsobem zohledňují aktuální tržní podmínky včetně relativní likvidity trhu a úvěrového rozpětí.

Akcie a ostatní cenné papíry s proměnlivým výnosem a ostatní podíly obsahují zejména akcie, zatímní listy, podílové listy, případně jiné cenné papíry s proměnlivým výnosem kromě investic do podnikatelských seskupení. Změny reálné hodnoty akcií a ostatních cenných papírů s proměnlivým výnosem se vykazují ve výkazu zisku a ztráty.

Společnost rozdělila své dluhové cenné papíry do dvou portfolií: dluhové cenné papíry oceňované reálnou hodnotou proti účtům nákladů nebo výnosů a realizovatelné dluhové cenné papíry.

#### Dluhové cenné papíry oceňované reálnou hodnotou proti účtům nákladů nebo výnosů

Tyto cenné papíry mají dvě podkategorie: cenné papíry k obchodování a ty, které účetní jednotka označí za cenný papír oceňovaný reálnou hodnotou proti účtům nákladů nebo výnosů při prvotním zaúčtování.

Cenný papír je klasifikován jako cenný papír k obchodování, pokud je pořízen nebo získán za účelem prodeje nebo vypořádání v blízké budoucnosti nebo je součástí definovaného portfolia finančních nástrojů, které jsou společně řízeny za účelem dosahování zisků z cenových rozdílů v krátkodobém časovém období. Jakýkoliv dluhový cenný papír, který je finančním aktivem, může být při prvotním zaúčtování zařazen jako cenný papír oceňovaný reálnou hodnotou proti účtům nákladů nebo výnosů s výjimkou účastnických cenných papírů a podílů, které nejsou veřejně obchodovány a jejichž reálnou hodnotu nelze spolehlivě odhadnout, a cenných papírů emitovaných Společností.

Cenné papíry oceňované reálnou hodnotou proti účtům nákladů nebo výnosů jsou nejprve oceňovány pořizovací cenou, zahrnující vedlejší pořizovací náklady, a následně jsou oceňovány reálnou hodnotou. Veškeré související zisky a ztráty včetně úrokových výnosů se vykazují v položkách nákladů a výnosů z finančního umístění. Spotové nákupy a prodeje jsou účtovány k datu vypořádání. Forwardové obchody jsou zachyceny jako deriváty.

#### Realizovatelné dluhové cenné papíry

Realizovatelné dluhové investiční cenné papíry nejsou ani cennými papíry oceňovanými reálnou hodnotou proti účtům nákladů nebo výnosů, ani cennými papíry drženými do splatnosti. Zahrnují zejména dluhové cenné papíry držené pro účely řízení likvidity a zajištění běžného případně kapitálového výnosu v případě jejich realizace. Změny v jejich reálné hodnotě se vykazují ve výkazu zisku a ztráty.

### 2.2.4. Depozita u finančních institucí

Depozita u finančních institucí se k rozvahovému dni oceňují reálnou hodnotou, která se za běžných podmínek přibližně rovná nabíhlé hodnotě. Změny reálné hodnoty depozit u finančních institucí se vykazují ve výkazu zisku a ztráty.

## 2.3. Finanční umístění životního pojištění, je-li nositelem investičního rizika pojistník

Finanční umístění životního pojištění, je-li nositelem investičního rizika pojistník, je představováno aktivy, ze kterých vychází hodnota souvisejících závazků příslušné technické rezervy. Hodnota finančního umístění a související technické rezervy je určena na základě aktuální reálné hodnoty podkladových aktiv v souladu s ustanoveními pojistných smluv (dále viz bod 2.8.6.). Změny reálné hodnoty se vykazují ve výkazu zisku a ztráty.

## 2.4. Finanční deriváty a zajišťování

Finanční deriváty včetně měnových obchodů, futures na úrokovou míru, FRA, měnových a úrokových swapů, měnových a úrokových opcí a ostatní finanční deriváty jsou nejprve zachyceny v rozvaze v pořizovací ceně a následně přečteny na reálnou hodnotu.

Reálné hodnoty jsou odvozeny z kótovaných tržních mid cen, z modelů diskontovaných peněžních toků nebo modelů pro oceňování opcí, které vycházejí pouze z dostupných tržních údajů.

Oceňovací modely zohledňují běžné tržní podmínky existující k datu ocenění, které nemusí odrážet situaci na trhu před nebo po tomto dni. K rozvahovému dni vedení Společnosti tyto modely přezkoumalo a ujistilo se, že adekvátním způsobem zohledňují aktuální tržní podmínky včetně relativní likvidity trhu a úvěrového rozpětí.

Všechny deriváty jsou vykazovány v položce ostatní finanční umístění.

Deriváty vložené do jiných finančních nástrojů jsou vykazovány jako samostatné deriváty v případě, že jejich rizika a charakteristiky úzce nesouvisí s riziky a charakteristikami hostitelské smlouvy a hostitelská smlouva není vykázána v reálné hodnotě.

Oceňovací rozdíly finančních derivátů k obchodování se vykazují jako přírůstky, resp. úbytky hodnoty finančního umístění ve výkazu zisku a ztráty.

## 2.5. Dlouhodobý hmotný a nehmotný majetek

Dlouhodobý hmotný a nehmotný majetek jiný než pozemky a stavby je prvotně oceněn pořizovací cenou, která zahrnuje náklady vynaložené na uvedení majetku do současného stavu a místa, sníženou v případě odpisovaného hmotného a nehmotného dlouhodobého majetku o oprávků.

Dlouhodobý hmotný a nehmotný majetek jiný než pozemky a stavby (nemovitosti) je odpisován rovnoměrně po dobu jeho předpokládané životnosti. Dlouhodobý hmotný majetek s jednotkovou cenou 3 000 – 40 000 Kč je odepisován rovnoměrně po dobu dvou let, dlouhodobý hmotný majetek s jednotkovou cenou do 3 000 Kč je pak odepsán do nákladů k datu pořízení. Dlouhodobý nehmotný majetek s jednotkovou cenou nižší než 60 000 Kč je odepsán do nákladů při spotřebě.

Jsou uplatňovány tyto doby odepisování, údaje jsou uvedeny v letech:

Dlouhodobý hmotný a nehmotný majetek	Odpisová doba
Software	4
Ostatní nehmotný majetek	1,5
Hardware	4
Zařízení	2–8
Reklama	2
Inventář	2–6
Motorová vozidla	5

V případě, že zůstatková hodnota dlouhodobého hmotného nebo nehmotného majetku přesahuje jeho odhadovanou užitnou hodnotu, je k takovému majetku vytvořena opravná položka.

Náklady na opravy a na udržování dlouhodobého hmotného nebo nehmotného majetku se účtují přímo do nákladů. Technické zhodnocení je aktivováno pro jednotlivé majetkové položky překračující 40 000 Kč ročně.

## 2.6. Pohledávky

Pohledávky z neinkasovaného pojistného a ostatní pohledávky jsou vykázány v nominální hodnotě snížené o opravnou položku k pohledávkám po splatnosti.

Tvorba, resp. rozpuštění opravných položek k pohledávkám po splatnosti jednoznačně souvisejících s pojišťovací činností se vykazuje mezi ostatními technickými náklady, resp. výnosy. Tvorba, resp. rozpuštění těchto opravných položek ani odpis pohledávek neovlivňují hrubé předepsané pojistné.

Tvorba, resp. rozpuštění opravných položek k pohledávkám po splatnosti, které nesouvisejí jednoznačně s pojišťovací činností, se vykazuje mezi ostatními netechnickými náklady, resp. výnosy.

## 2.7. Cizí měny

Transakce prováděné v cizích měnách jsou přepočteny a zaúčtovány devizovým kurzem platným v den transakce.

Finanční aktiva a pasiva uváděná v cizích měnách jsou přepočtena na české koruny devizovým kurzem zveřejněným Českou národní bankou („ČNB“) k rozvahovému dni.

S výjimkou majetku a závazků oceňovaných k rozvahovému dni reálnou hodnotou nebo ekvivalencí jsou veškeré realizované a nerealizované kurzové zisky a ztráty vykázány ve výkazu zisku a ztráty.

U majetku a závazků oceňovaných k rozvahovému dni reálnou hodnotou nebo ekvivalencí je kurzový rozdíl součástí reálné hodnoty a samostatně se o něm neúčtuje.

## 2.8. Technické rezervy

Účty technických rezerv zahrnují částky převzatých závazků z titulu platných pojistných smluv a jejich účelem je zabezpečit krytí závazků vznikajících z pojistných smluv. Technické rezervy jsou stanoveny v souladu s požadavky české legislativy, jak je popsáno níže.

Test postačitelnosti pojistně-technických závazků se provádí v souladu s metodologií a odbornými doporučeními vydanými Českou společností aktuárů. Pro účely diskontování se používá výnosová křivka dle aktuálního doporučení České společnosti aktuárů.

Společnost vytvářela následující technické rezervy:

### 2.8.1. Rezerva na nezasloužené pojistné

Rezerva na nezasloužené pojistné je tvořena částí předepsaného pojistného, které se vztahuje k budoucím účetním obdobím, a její výše je stanovena jako souhrn rezerv vypočítaných podle jednotlivých pojistných smluv za použití metody „pro rata temporis“.

### 2.8.2. Rezerva pojistného životních pojištění

Výše rezervy pojistného životních pojištění představuje souhrn rezerv vypočítaných podle jednotlivých smluv životních pojištění. Rezerva pojistného životních pojištění představuje hodnotu budoucích závazků pojišťovny vypočtenou pojištěmatematickými metodami včetně již přiznaných a připsaných podílů na zisku a rezerv na náklady spojené se správou pojištění, a to po odpočtu hodnoty budoucího pojistného. Při výpočtu se používá stejných statistických dat a též technické úrokové míry, jichž bylo použito při výpočtu sazeb pojistného.

Použitím zillmerizační metody dochází k časovému rozlišení pořizovacích nákladů na pojistné smlouvy v životním pojištění. Tyto náklady jsou pojištěmatematickými metodami započítány v rezervě pojistného životních pojištění. Rezerva je očištěna o přechodně záporné zůstatky, které jsou aktivovány a vykázány jako náklady příštích období. Při této aktivaci je dodržován princip opatrnosti a je zohledněno riziko předčasného ukončování pojistných smluv.

### 2.8.3. Rezerva na pojistná plnění

Rezerva na pojistná plnění není diskontována na současnou hodnotu a je určena ke krytí závazků z pojistných událostí:

- v běžném účetním období vzniklých, hlášených, ale v tomto období nezlikvidovaných (RBNS);
- v běžném účetním období vzniklých, ale v tomto období nehlášených (IBNR).

Částka RBNS rezervy se stanoví jako souhrn odhadů nákladů na pojistná plnění. Zůstatková hodnota IBNR rezervy se vypočítává s pomocí pojistněmatematických a statistických metod. Rezerva na pojistná plnění rovněž zahrnuje veškeré očekávané výlohy související se zpracováním pojistných plnění.

Není-li v konkrétním případě odůvodněn jiný postup, v případě soudního sporu o výplatu pojistného plnění vychází RBNS rezerva z žalované částky a příslušenství. Žalovaná částka může být omezena výší pojistné částky (limitu pojistného plnění) sjednané v pojistné smlouvě.

### 2.8.4. Rezerva na prémie a slevy

Rezerva na prémie a slevy životního i neživotního pojištění se vytváří v souladu s pojistnými smlouvami a používá se ke krytí nákladů na prémie a slevy poskytnuté v souladu s pojistnými smlouvami.

### 2.8.5. Rezerva na splnění závazků z použité technické úrokové míry

Tato rezerva se tvoří k pokrytí rozdílu mezi současným, resp. předpokládaným výnosem finančního umístění Společnosti a garantovaným úrokovým výnosem (technické úrokové míry) z pojistných závazků a případně i k pokrytí nepostačitelnosti technických rezerv z jiných důvodů. Nutnost tvorby rezervy je pravidelně ročně vyhodnocována a v současné době nebyla její tvorba zapotřebí.

### 2.8.6. Rezerva na životní pojištění, je-li nositelem investičního rizika pojistník

Rezerva se tvoří v případě investičního životního pojištění, tedy pojištění, kde je nositelem investičního rizika pojistník. Její výše se stanoví podle pojistné smlouvy na základě zaplaceného pojistného, stržených poplatků a hodnoty specifikovaných podkladových aktiv.

### 2.8.7. Rezerva na závazky Kanceláře

Rezerva na závazky Kanceláře je tvořena Společností na krytí proporcionálního podílu na závazcích České kanceláře pojistitelů (dále jen „Kancelář“), sloužících zejména ke krytí deficitu prostředků rezerv zákonného pojištění a k příspěvkům do garančního fondu Kanceláře. Rezerva se tvoří na základě údajů známých Společnosti k rozvahovému dni. Výše závazku Společnosti se proporcionálně mění v návaznosti na výši jejího tržního podílu, dále pak zejména na odhadu deficitu prostředků rezerv zákonného pojištění.

## 2.9. Časové rozlišení pořizovacích nákladů na pojistné smlouvy

Požizovací náklady zahrnují veškeré přímé a nepřímé náklady vzniklé v souvislosti s uzavřením pojistné smlouvy a obnovou existujících pojistných smluv. Zahrnují také náklady vzniklé v běžném účetním období, které se ale vztahují k výnosům období budoucích.

Požizovací náklady na pojistné smlouvy neživotního pojištění jsou časově rozlišeny ve stejném poměru jako předepsané pojistné a jsou vykázány jako aktivum. Časově rozlišovány jsou provize zprostředkovatelům a jiné variabilní náklady přímo související s uzavíráním pojistných smluv.

Společnost pravidelně zjišťuje potenciální snížení hodnoty tohoto aktiva. V případě, že jeho účetní hodnota přesahuje odhadovanou užitnou hodnotu, je tento rozdíl zachycen ve výkazu zisku a ztráty.

Požizovací náklady na pojistné smlouvy v tradičním životním pojištění jsou časově rozlišovány zillmerováním rezervy pojistného životních pojištění. Přejídný záporný zůstatek rezervy z tohoto postupu pro jednotlivé smlouvy nesnižuje celkovou výši rezervy, ale jeho dobytná část je vykázána jako odložené pořizovací náklady na pojistné smlouvy.

Požizovací náklady na pojistné smlouvy rizikového životního pojištění typu Benefit se časově rozlišují lineárně po dobu dvou let.

Požizovací náklady na pojistné smlouvy z investičního životního pojištění Společnost časově nerozlišuje.

## 2.10. Předepsané hrubé pojistné

Předepsané hrubé pojistné zahrnuje veškeré částky splatné podle pojistných smluv během účetního období nezávisle na skutečnosti, zda se tyto částky vztahují zcela, nebo zčásti k pozdějším účetním obdobím a převádějí-li tyto pojistné smlouvy významné pojistné riziko protistrany (pojištěného) na pojistitele tím, že souhlasí s kompenzací pojištěného/ pojistníka, pokud by jej v budoucnosti negativně ovlivnila určitá konkrétní nejistá událost. Hrubé předepsané pojistné zahrnuje rovněž vstupní poplatky a podobné platby.

## 2.11. Náklady na pojistná plnění

Náklady na pojistná plnění se účtují v okamžiku likvidace pojistné události a uznání (stanovení) výše plnění. Tyto náklady zahrnují i náklady Společnosti spojené s likvidací pojistných událostí. Náklady na pojistná plnění se snižují o regresy a jiné obdobné nároky Společnosti.

## 2.12. Rozdělení výnosů a nákladů mezi Technické účty a Netechnický účet

Náklady a výnosy se účtují v návaznosti na to, zda souvisejí, či nesouvisejí s pojišťovací činností.

Veškeré náklady a výnosy jednoznačně související s pojišťovací činností se účtují na příslušné Technické účty. Všechny ostatní náklady a výnosy se vykazují na Netechnickém účtu a následně se alokují podle interně stanoveného klíče na účet správní režie nebo ostatních technických nákladů.

## 2.13. Náklady na zaměstnance, penzijní připojištění a sociální fond

Náklady na zaměstnance jsou součástí správních nákladů a zahrnují odměny členům představenstva a dozorčí rady.

Společnost přispívá svým zaměstnancům na penzijní připojištění do příspěvkově definovaných penzijních fondů a kapitálové životní pojistění. Tyto příspěvky na penzijní připojištění jsou účtovány přímo do nákladů.

K financování státního důchodového pojištění hradí Společnost pravidelné odvody do státního rozpočtu.

## 2.14. Ostatní rezervy

Společnost tvoří rezervy na krytí svých závazků nebo výdajů, u nichž je pravděpodobné, že nastanou, je znám jejich účel, avšak není přesně známa jejich výše nebo časový rozvrh úhrady. Rezervy však nejsou tvořeny na běžné provozní výdaje nebo na výdaje přímo související s budoucími příjmy.

## 2.15. Aktivní a pasivní zajištění

### Aktivní zajištění

Transakce a zůstatky vyplývající z aktivních zajišťovacích smluv se vykazují obdobným způsobem jako u pojistných smluv.

### Pasivní zajištění

Zajistná aktiva odpovídající podílu zajišťovatele na zůstatkové hodnotě technických rezerv krytých předmětnými existujícími zajišťovacími smlouvami snižují hrubou výši technických rezerv.

Pohledávky a závazky ze zajištění se vykazují v pořizovací hodnotě a jsou přeceněny platným kurzem ČNB k rozvahovému dni.

Změny zajišťovacích aktiv, podílu zajišťovatele na pojistných plněních, zajištění provize a zajištění se ve výkazu zisku a ztráty uvádějí samostatně od odpovídajících hrubých hodnot. Zajistná provize se časově rozlišuje stejným poměrem jako související zajištění.

Společnost pravidelně zjišťuje potenciální snížení hodnoty pohledávek ze zajištění a zajišťovacích aktiv vztahujících se k technickým rezervám. V případě, že jejich účetní hodnota přesahuje odhadovanou užitnou hodnotu, je tento rozdíl zachycen ve výkazu zisku a ztráty.

## 2.16. Odložená daň

Odložená daň se vykazuje u všech přechodných rozdílů mezi zůstatkovou hodnotou aktiva nebo závazku v rozvaze a jejich daňovou hodnotou s použitím závazkové metody.

Odložená daňová pohledávka je zachycena ve výši, kterou bude pravděpodobně možno realizovat proti očekávaným zdanitelným ziskům v budoucnosti.

Pro výpočet odložené daně se používá schválená daňová sazba pro období, v němž Společnost očekává její realizaci.

Odložená daň vyplývající z oceňovacích rozdílů vykázaných ve vlastním kapitálu je rovněž zachycena ve vlastním kapitálu.

## 2.17. Transakce se spřízněnými stranami

Spřízněnými stranami Společnosti se rozumí:

- jediný akcionář Společnosti a společnosti, kde tento akcionář vykonává podstatný nebo rozhodující vliv;
- členové statutárních, dozorčích a řídicích orgánů Společnosti nebo její mateřské společnosti a osoby blízké těmto osobám, včetně podniků, kde tyto členové a osoby mají podstatný nebo rozhodující vliv;
- dceřiné společnosti.

Významné transakce, zůstatky a metody stanovení cen transakcí se spřízněnými stranami jsou uvedeny v bodech 21.

## 2.18. Následné události

Dopad událostí, které nastaly mezi rozvahovým dnem a dnem sestavení účetní závěrky, je zachycen v účetních výkazech v případě, že tyto události poskytly doplňující informace o skutečnostech, které existovaly k rozvahovému dni.

V případě, že mezi rozvahovým dnem a dnem sestavení účetní závěrky došlo k významným událostem zohledňujícím skutečnosti, které nastaly po rozvahovém dni, jsou důsledky těchto událostí popsány v příloze účetní závěrky, ale nejsou zachyceny v účetních výkazech.

## 3. ŘÍZENÍ RIZIK

Finanční pozice a provozní výsledek Společnosti jsou ovlivněny řadou klíčových rizik, jmenovitě pojistným rizikem, finančním rizikem, rizikem nesplnění regulačních opatření a provozním rizikem, kterým Společnost čelí pomocí nastavených vnitřních procedur a postupů popsaných níže.

Provozní rizika jsou dána charakterem podnikání, včetně rizika přímých a nepřímých ztrát plynoucích z neadekvátních vnitřních a vnějších procesů, zaměstnanců a systémů nebo z vnějších událostí. Z charakteru podnikání vyplývá velký počet komplexních transakcí, které je třeba provést nebo zpracovat pro četné a diverzifikované produkty. Nad těmito procesy a příslušnými systémy existují adekvátní kontroly pro řízení existujících provozních rizik. Kontrolní procedury a systémy ustavené Společností však mohou poskytnout pouze rozumně vysokou, nikoliv absolutní jistotu, že nedošlo nebo nedojde k významné chybě nebo ztrátám.

### 3.1. Strategie užívání finančních nástrojů

Charakter podnikání Společnosti zahrnuje řízenou akceptaci rizik z upsaných pojistných smluv, které zahrnují finanční garance a potenciální závazky. Za účelem omezení rizik nesplnění zmíněných záruk a potenciálních závazků nakupuje Společnost finanční nástroje, které přibližně odpovídají očekávaným plněním z pojistných smluv, jejich charakteru a načasování.

Struktura investičního portfolia se řídí charakterem pojistných závazků, očekávanou výnosností každé skupiny aktiv a disponibilním kapitálem sloužícím k zachycení cenových pohybů každé skupiny aktiv.

Vedle pojistného rizika z upsaných pojistných smluv je Společnost vystavena četným rizikovým faktorům zahrnujícím tržní riziko, úvěrové riziko, měnové riziko, úrokové riziko a riziko likvidity, která jsou podrobněji popsána dále. Společnost rovněž využívá nejrůznější finanční nástroje, včetně derivátů, k omezení měnového a úrokového rizika nebo naopak k docílení maximálního investičního výnosu.



### 3.2. Tržní riziko

Společnost je vystavena tržnímu riziku. Tržní riziko vzniká z otevřených pozic v úrokových sazbách, měnách a akciových produktech, které podléhají všeobecným i specifickým pohybům na trhu, a ze změn v proměnlivosti tržních sazeb nebo cen, jakými jsou např. úrokové sazby, úvěrové marže, měnové kurzy a ceny akcií. Představenstvo stanovuje strategii pro charakteristiku portfolia a limity akceptovatelného rizika, které jsou denně monitorovány. Finanční umístění je diverzifikováno v souladu s platnými právními předpisy pro pojišťovny. Investiční limity se stanovují pro jednotlivé druhy finančních investic s respektováním rizika protistrany. Použití tohoto přístupu nezabraňuje ztrátám nad rámec těchto limitů v případě významnějších pohybů trhu. Pro účely snížení tržního rizika a usnadnění řízení investic Společnost využívá finanční deriváty. V případě investičního životního pojištění nese tržní riziko výhradně pojistník.

### 3.3. Úvěrové riziko

Společnost je vystavena úvěrovému riziku, které vyplývá z neschopnosti protistrany uhradit splatné částky v plné výši.

Komerční pojištění a pojištění osob se upisují primárně rovněž pomocí zprostředkovatelů. Společnost jednou ročně vyhodnocuje dostupné finanční a jiné informace o těchto zprostředkovatelích, aby omezila část úvěrového rizika plynoucího z jejich zapojení.

K řízení pojistného rizika Společnost využívá zajištění. Tím se však Společnost nezbujuje odpovědnosti prvotního pojistitele, a pokud by zajišťovatel nevyplatil pojistné plnění z jakéhokoliv důvodu, musí tak učinit sama Společnost. Společnost periodicky sleduje hodnocení finanční stability jednotlivých zajišťovatelů a jejich finanční sílu. Pro tyto účely obvykle využívá ratingu renomovaných ratingových agentur.

Při výběru struktury finančního umístění Společnost vyhodnocuje bonitu protistran, resp. emitentů, kterou následně pravidelně přehodnocuje. Společnost vyhodnocuje situaci na trhu a následně upravuje strukturu portfolia a jeho geografickou a kreditní diverzifikaci.

### 3.4. Měnové riziko

Aktiva a pasiva Společnosti jsou převážně v domácí měně. Částky v zahraničních měnách jsou zajišťovány pomocí finančních derivátů, zejména měnových swapů, tak aby Společnost minimalizovala riziko pohybu měnových kurzů. Společnost dále omezuje kurzové riziko finančních investic z umístění technických rezerv nastavením a dodržováním limitů pro jednotlivé emise i celkovou výši finančního umístění denominovaného v zahraniční měně. Dodržování limitů se pravidelně sleduje.

### 3.5. Úrokové riziko

Finanční situace a peněžní toky Společnosti jsou vystaveny riziku dopadu výkyvů aktuálních tržních úrokových sazeb. Výnosy z finančního umístění mohou v důsledku takových změn růst, ale mohou se také snižovat nebo vytvářet ztráty v případě vzniku neočekávaných pohybů, např. pokud výnosnost finančního umístění klesne pod úroveň technické úrokové míry. Na základě metod vyplývajících z analýzy peněžních toků Společnost sestavuje portfolia cenných papírů, jejichž hodnota se mění s hodnotou pasiv, pokud se změní úroková sazba. K omezení rizik z titulu změn úrokových sazeb Společnost rovněž používá deriváty, především úrokové swapy.

### 3.6. Riziko likvidity

Společnost je vystavena každodennímu čerpání svých dostupných peněžních zdrojů na pojistná plnění, ukončené pojistky a odbytné. Riziko likvidity je riziko, že úhradu závazků nelze provést včasným způsobem za vynaložení přiměřených nákladů.

V souladu s platnými předpisy Společnost drží dostatečnou část finančního umístění v likvidních a bonitních finančních nástrojích, které slouží k pokrytí výplat pojistného plnění, ukončených smluv a odbytného.

### 3.7. Pojistné riziko

Pojistné riziko představuje míru pravděpodobnosti vzniku pojistného nebezpečí, kde pojistným nebezpečím se rozumí možná příčina vzniku pojistné události. Pojistné riziko zahrnuje následující rizika:

- riziko výskytu – pravděpodobnost, že se počet pojistných událostí bude lišit od původního očekávání;
- riziko výše škody – pravděpodobnost, že se výše pojistného plnění bude lišit od původního očekávání;
- riziko vývoje/načasování – pravděpodobnost, že dojde ke změnám ve výši závazku pojistitele nebo v načasování závazku oproti původnímu očekávání.

Společnost řídí pojistné riziko:

- jeho omezením, využitím zajištění, jde-li o vystavení Společnosti riziku jednotlivých velkých škod a katastrof;
- udržováním vyššího stavu likvidních aktiv, než je výše pasiv podle očekávaného škodního průběhu;
- použitím sofistikovaných manažerských informačních systémů, které v každém okamžiku poskytují aktualizovaná, spolehlivá data pro posouzení aktuální výše rizik, jímž je Společnost vystavena v libovolném okamžiku;
- prostřednictvím obezřetné upisovací politiky.

V oblasti pasivního zajištění využívá Společnost především proporcionální zajištění (kvóta/excedent) v kombinaci se škodním nadměrkem a katastrofickým zajištěním.

### 3.8. Riziko nesplnění regulačních opatření, fiskální riziko a solventnost

Splnění požadavků českých regulačních opatření monitoruje Společnost prostřednictvím pověřených osob. Jejich zprávy o plnění těchto opatření se předkládají představenstvu.

Riziko nesplnění požadavků regulačních opatření zahrnuje rovněž možnost, že by transakce nemusely být za stávajících právních předpisů právně vymahatelné. Dále zahrnuje odškodnění a pokuty a rovněž možnost, že by změny předpisů mohly negativně ovlivnit postavení Společnosti. Společnost se snaží minimalizovat toto riziko řádným schvalováním transakcí a posouzením nových nebo neobvyklých transakcí právními experty.

Fiskální rizika vznikají ze změn daňových zákonů a aplikací procedur a provedených prověrek daňové pozice Společnosti. Tato rizika společně s riziky ze změn dalších zákonů a regulačních opatření se řídí pomocí permanentního monitorování navrhovaných změn daňových předpisů odpovědnými odděleními a členstvím v profesních komorách, které připomínkují navrhované změny.

Regulátor stanovil v zájmu pojistníků požadovanou (minimální) míru solventnosti s cílem zaručit schopnost Společnosti uhradit budoucí pojistná plnění. V dlouhodobém pojištění existují rovněž opatření k vyhodnocení schopnosti Společnosti splnit očekávání klientů.

Disponibilní míra solventnosti charakterizuje přebytek hodnoty aktiv pojistitele nad jeho závazky, přičemž každá položka kalkulace se stanoví v souladu s platnými pravidly. Disponibilní míra solventnosti musí přesahovat požadovanou míru solventnosti během celého roku.

## 4. FINANČNÍ UMÍSTĚNÍ

### 4.1. Pozemky a stavby (nemovitosti)

(tis. Kč)	31. prosince 2015	31. prosince 2014
<b>Provozní</b>		
Pozemky	82 718	82 718
Oceňovací rozdíly (bod 11)	-55	1 772
Stavby	556 968	556 779
Oceňovací rozdíly (bod 11)	-157 775	-79 006
<b>Provozní pozemky a stavby v reálné hodnotě celkem</b>	<b>481 856</b>	<b>562 263</b>
<b>Neprovozní</b>		
Pozemky	16 966	16 966
Oceňovací rozdíly (bod 11)	60	501
Stavby	95 686	94 061
Oceňovací rozdíly (bod 11)	14 306	4 917
<b>Neprovozní pozemky a stavby v reálné hodnotě celkem</b>	<b>127 018</b>	<b>116 445</b>
<b>Pozemky a stavby v reálné hodnotě celkem</b>	<b>608 874</b>	<b>678 708</b>

### 4.2. Finanční umístění v podnikatelských seskupeních

(tis. Kč)	31. prosince 2015	31. prosince 2014
<b>Ovládané osoby</b>		
Pořizovací cena	50 478	51 096
<b>Osoby s podstatným vlivem</b>		
Pořizovací cena	1 368	750
<b>Oceňovací rozdíl zachycený ve vlastním kapitálu (bod 11)</b>	<b>63 584</b>	<b>52 688</b>
<b>Oceňovací rozdíl zachycený v předchozích obdobích ve výkazu zisku a ztráty</b>	<b>-10 870</b>	<b>-10 870</b>
<b>Reálná hodnota celkem</b>	<b>104 560</b>	<b>93 664</b>

#### 4.2.1. Podíly v ovládaných osobách a v osobách s podstatným vlivem

Adresy a názvy společností s rozhodujícím a podstatným vlivem	
Reficor s.r.o.	Praha 4, Na Pankráci 1658
Direct Care s.r.o.	Praha 4, Na Pankráci 1658/121
Generali Development s.r.o.	Praha 2, Bělehradská 132
Nadace GCP	Praha 4, Na Pankráci 1658/121
Generali Services CEE a.s.	Praha 4, Na Pankráci 1720/123

K 31. prosinci 2015 (tis. Kč)	Počet akcií	Pořizovací cena	Podíl na základním kapitálu (%)	Podíl na základním kapitálu	Výsledek hospodaření v roce 2015*	Vlastní kapitál*	Reálná hodnota
Reficor s.r.o***	0	118	20	20	3 299	13 740	2 748
Direct Care s.r.o***	0	13 766	72	720	6 325	71 794	51 692
Generali Development s.r.o.	0	36 712	100	200	5 781	44 067	44 067
Nadace GCP***	0	500	50	500	-202	1 000	500
Generali Services CEE a.s.	6	750	20	600	1 805	27 769	5 553
		<b>51 846</b>					<b>104 560</b>
Oceňovací rozdíl zahrnutý v předchozích obdobích ve výkazu zisku a ztráty**		-10 870					
Oceňovací rozdíl ve vlastním kapitálu		63 584					
<b>Reálná hodnota celkem</b>		<b>104 560</b>					

\* Údaje nebyly ke dni sestavení účetní závěrky ověřeny auditorem.

\*\* V roce 2002 a 2003 bylo přecenění podle českých účetních standardů účtováno výsledkově.

\*\*\* V souladu s integračními záměry Skupiny Generali CZ došlo v roce 2015 k těmto fúzím (rozhodný den fúzí: 1. 1. 2015):

1) fúze společností Generali Care s.r.o., ČP Direct, a.s. a Univerzální správa majetku a.s., nástupnická společnost: Direct Care s.r.o.

2) fúze společností Generali Servis s.r.o., Reficor s.r.o. a Pankrác services s.r.o., nástupnická společnost: Reficor s.r.o.

3) fúze nadací Nadace pojišťovny Generali a Nadace České pojišťovny, nástupnická společnost: Nadace GCP

V důsledku fúzí se změnil procentní podíl Generali Pojišťovny na základním kapitálu předmětných společností. V roce 2015 došlo k přejmenování společností: Generali Care s.r.o. na Direct Care s.r.o., Nadace České pojišťovny na Nadace GCP a Generali PPF Services a.s. na Generali Services CEE a.s.

Generali Servis s.r.o.	Praha 2, Bělehradská 132
Generali Care s.r.o.	Praha 2, Bělehradská 132
Generali Development s.r.o.	Praha 2, Bělehradská 132
Nadace Generali Pojišťovny	Praha 2, Bělehradská 132
Generali PPF Services a.s.	Praha 4, Na Pankráci 1720/123

K 31. prosinci 2014 (tis. Kč)	Počet akcií	Pořizovací cena	Podíl na základním kapitálu (%)	Podíl na základním kapitálu	Výsledek hospodaření v roce 2014*	Vlastní kapitál*	Reálná hodnota
Generali Servis s.r.o.	0	118	100	100	-9	4 907	4 907
Generali Care s.r.o.	0	13 766	100	1 000	6 570	45 312	45 312
Generali Development s.r.o.	0	36 712	100	200	5 767	37 481	37 481
Nadace pojišťovny Generali	0	500	100	500	-331	6 086	500
Generali PPF Services a.s.	6	750	20	750	5 722	27 318	5 464
		<b>51 846</b>			<b>17 719</b>	<b>121 104</b>	<b>93 664</b>
Oceňovací rozdíl zahrnutý v předchozích obdobích ve výkazu zisku a ztráty**		-10 870					
Oceňovací rozdíl ve vlastním kapitálu		52 688					
<b>Reálná hodnota celkem</b>		<b>93 664</b>					

\* Údaje nebyly ke dni sestavení účetní závěrky ověřeny auditorem.

\*\* V roce 2002 a 2003 bylo přecenění podle českých účetních standardů účtováno výsledkově.

U žádné z uvedených společností nejsou rozdíly mezi procentuální výší vlastnického podílu a hlasovacími právy. Společnost v roce 2015 ani v roce 2014 neposkytla půjčku ovládaným osobám ani osobám s podstatným vlivem.

### 4.3. Jiná finanční umístění

#### 4.3.1. Investice do cenných papírů (kromě finančního umístění životního pojištění, je-li nositelem investičního rizika pojistník)

(tis. Kč)	31. prosince 2015	31. prosince 2014
<b>Akcie a ostatní cenné papíry s proměnlivým výnosem</b>	<b>1 910 639</b>	<b>1 799 848</b>
<b>Dluhové cenné papíry</b>		
– oceňované reálnou hodnotou proti účtům nákladů nebo výnosů	7 113	34 492
– realizovatelné	11 564 810	10 517 570
<b>Dluhové cenné papíry celkem</b>	<b>11 571 923</b>	<b>10 552 062</b>
<b>Celkem</b>	<b>13 482 562</b>	<b>12 351 910</b>

Požizovací cena cenných papírů může být analyzována následovně:

(tis. Kč)	31. prosince 2015	31. prosince 2014
<b>Cenné papíry oceňované reálnou hodnotou</b>		
Akcie a ostatní cenné papíry s proměnlivým výnosem	1 929 915	1 656 215
<b>Dluhové cenné papíry</b>		
– oceňované reálnou hodnotou proti účtům nákladů nebo výnosů	7 259	30 026
– realizovatelné	10 667 464	9 749 983
<b>Požizovací cena cenných papírů oceňovaných reálnou hodnotou</b>	<b>12 604 638</b>	<b>11 436 224</b>

#### 4.3.2. Akcie a ostatní cenné papíry a podíly s proměnlivým výnosem

(tis. Kč)	31. prosince 2015	31. prosince 2014
Obchodované na hlavním nebo vedlejším trhu burz cenných papírů	116 926	50 612
Neobchodované na burzách cenných papírů	469 355	327 755
Obchodované na zahraničních burzách cenných papírů	1 343 634	1 277 848
<b>Požizovací cena celkem</b>	<b>1 929 915</b>	<b>1 656 215</b>
<b>Oceňovací rozdíl</b>	<b>-19 276</b>	<b>143 633</b>
<b>Reálná hodnota celkem</b>	<b>1 910 639</b>	<b>1 799 848</b>

#### 4.3.3. Dluhové cenné papíry

(tis. Kč)	31. prosince 2015	31. prosince 2014
<b>Dluhové cenné papíry oceňované reálnou hodnotou proti účtům nákladů nebo výnosů</b>		
Obchodované na hlavním nebo vedlejším trhu burz cenných papírů	0	30 026
Neobchodovatelné na burzách cenných papírů	7 259	0
Oceňovací rozdíl	-146	4 466
<b>Reálná hodnota celkem</b>	<b>7 113</b>	<b>34 492</b>

(tis. Kč)	31. prosince 2015	31. prosince 2014
<b>Realizovatelné dluhové cenné papíry</b>		
Obchodované na hlavním nebo vedlejším trhu burz cenných papírů	6 349 498	5 763 084
Neobchodované na burzách cenných papírů	0	0
Obchodované na zahraničních burzách cenných papírů	4 317 966	3 986 899
<b>Celkem</b>	<b>10 667 464</b>	<b>9 749 983</b>
Oceňovací rozdíl	897 346	767 587
<b>Reálná hodnota celkem</b>	<b>11 564 810</b>	<b>10 517 570</b>

#### 4.3.4. Depozita u finančních institucí, ostatní půjčky a ostatní finanční umístění

(tis. Kč)	31. prosince 2015	31. prosince 2014
<b>Depozita u finančních institucí</b>		
<b>Reálná hodnota celkem</b>	<b>410 556</b>	<b>724 602</b>
<b>Ostatní půjčky</b>		
Půjčky zajištěné pojistnou smlouvou	3 304	3 016
Repo operace	90 000	0
<b>Reálná hodnota</b>	<b>93 304</b>	<b>3 016</b>
<b>Ostatní finanční umístění</b>		
Reálná hodnota derivátů k obchodování (bod 6)	29 873	-37 884
<b>Reálná hodnota celkem</b>	<b>29 873</b>	<b>-37 884</b>

## 5. FINANČNÍ UMÍSTĚNÍ ŽIVOTNÍHO POJIŠTĚNÍ, JE-LI NOSITELEM INVESTIČNÍHO RIZIKA POJISTNÍK

(tis. Kč)	31. prosince 2015	31. prosince 2014
<b>Akcie a ostatní cenné papíry s proměnlivým výnosem</b>		
Zahraniční	3 161 781	3 005 391
Tuzemské	554 402	476 232
<b>Reálná hodnota</b>	<b>3 716 183</b>	<b>3 481 623</b>
<b>Dluhové cenné papíry</b>		
Zahraniční	421 350	569 652
Tuzemské	1 189 163	489 986
<b>Reálná hodnota</b>	<b>1 610 513</b>	<b>1 059 638</b>
<b>Ostatní půjčky</b>		
Měnové a úrokové deriváty	3 580	-3 769
Běžné účty	65 018	26 442
Depozita u finančních institucí	70 000	202 556
<b>Reálná hodnota</b>	<b>138 598</b>	<b>225 229</b>
<b>Finanční umístění celkem</b>	<b>5 465 294</b>	<b>4 766 490</b>

Cenné papíry byly oceněny pouze za použití tržních cen nebo na základě oceňovacích technik, které využívají výhradně dostupné tržní údaje.

## 6. FINANČNÍ DERIVÁTY

(tis. Kč)	31. prosince 2015	31. prosince 2014
Měnové swapy a forwardy	38 424	-38 981
Úrokové swapy	-8 551	1 097
<b>Reálná hodnota celkem (bod 4.3.4)</b>	<b>29 873</b>	<b>-37 884</b>

Tyto deriváty, byť poskytují efektivní finanční zajištění pozic Společnosti z pohledu řízení rizik, nesplňují dle platných českých účetních předpisů kritéria zajišťovacího účetnictví, a účtuje se tak o nich jako o derivátech k obchodování. Oceňovací rozdíly z těchto derivátů jsou vykázány ve výkazu zisku a ztráty.

Výše uvedené tabulky obsahují detailní přehled o reálných hodnotách finančních derivátů Společnosti otevřených ke konci roku. Tyto deriváty, jak měnové, tak úrokové, umožňují Společnosti převést, změnit nebo snížit příslušná měnová a úroková rizika.

Finanční deriváty byly oceněny pouze za použití tržních cen nebo na základě oceňovacích technik, které využívají výhradně dostupné tržní údaje.

## 7. DLOUHODOBÝ NEHMOTNÝ A HMOTNÝ MAJETEK

### 7.1. Dlouhodobý nehmotný majetek

(tis. Kč)	1. ledna 2014	Přírůstky	Úbytky	31. prosince 2014	Přírůstky	Úbytky	31. prosince 2015
<b>Pořizovací cena</b>							
Software	355 215	63 185	6 504	411 896	75 615	0	487 511
Ostatní nehmotný majetek	17 935	870	797	18 008	479	110	18 377
Nedokončené nehmotné investice	3 521	72 987	72 128	4 380	85 698	76 854	13 224
<b>Pořizovací cena celkem</b>	<b>376 671</b>	<b>137 042</b>	<b>79 429</b>	<b>434 284</b>	<b>161 792</b>	<b>76 964</b>	<b>519 112</b>
<b>Oprávky</b>							
Software	275 165	56 032	6 139	325 058	64 769	0	389 827
Ostatní nehmotný majetek	15 713	1 347	169	16 890	1 085	110	17 865
<b>Oprávky celkem</b>	<b>290 878</b>	<b>57 379</b>	<b>6 308</b>	<b>341 948</b>	<b>65 854</b>	<b>110</b>	<b>407 692</b>
<b>Zůstatková hodnota</b>	<b>85 793</b>			<b>92 336</b>			<b>111 420</b>

### 7.2. Dlouhodobý hmotný majetek, jiný než pozemky a stavby (nemovitosti), a zásoby

Dlouhodobý hmotný majetek, jiný než pozemky a stavby (nemovitosti)

(tis. Kč)	1. ledna 2014	Přírůstky	Úbytky	31. prosince 2014	Přírůstky	Úbytky	31. prosince 2015
<b>Pořizovací cena</b>							
Samostatné movité věci a soubory movitých věcí	262 981	5 132	133 399	134 714	6 694	19 936	121 472
Nedokončené hmotné investice	24 088	10 628	8 696	26 020	3 793	4 353	25 460
Poskytnuté zálohy na dlouhodobý hmotný majetek	2 041	0	2 041	0	0	0	0
<b>Pořizovací cena celkem</b>	<b>289 110</b>	<b>15 760</b>	<b>144 136</b>	<b>160 734</b>	<b>10 487</b>	<b>24 289</b>	<b>146 932</b>
<b>Oprávky</b>							
Samostatné movité věci a soubory movitých věcí	234 378	10 619	121 794	123 203	5 533	19 717	109 019
<b>Oprávky celkem</b>	<b>234 378</b>	<b>10 619</b>	<b>121 794</b>	<b>123 203</b>	<b>5 533</b>	<b>19 717</b>	<b>109 019</b>
<b>Zůstatková hodnota</b>	<b>54 732</b>			<b>37 531</b>			<b>37 913</b>



## Zásoby

(tis. Kč)	31. prosince 2014	31. prosince 2015
Zásoby – kancelářské potřeby	320	76
Zásoby – reklamní předměty	983	2 605
Zásoby – ostatní	247	245
<b>Zásoby celkem</b>	<b>1 550</b>	<b>2 926</b>
<b>Zůstatková hodnota dlouhodobého hmotného majetku, jiného než pozemků a staveb (nemovitosti), a zásob celkem</b>	<b>39 081</b>	<b>40 839</b>

## 8. DLUŽNÍCI

## K 31. prosinci 2015

(tis. Kč)	Pohledávky za pojistníky	Pohledávky za pojišťovacími zprostředkovateli	Pohledávky z operací zajištění	Ostatní pohledávky	Celkem
Do splatnosti	65 625	24 894	568 741	112 841	772 101
Po splatnosti	490 683	108 473	0	42 170	641 326
<b>Celkem</b>	<b>556 308</b>	<b>133 367</b>	<b>568 741</b>	<b>155 011</b>	<b>1 413 427</b>
Opravná položka	305 191	110 251	0	41 205	456 647
<b>Čistá výše pohledávek</b>	<b>251 117</b>	<b>23 116</b>	<b>568 741</b>	<b>113 806</b>	<b>956 780</b>

## K 31. prosinci 2014

(tis. Kč)	Pohledávky za pojistníky	Pohledávky za pojišťovacími zprostředkovateli	Pohledávky z operací zajištění	Ostatní pohledávky	Celkem
Do splatnosti	47 942	33 706	450 229	202 084	733 961
Po splatnosti	564 000	112 441	0	44 675	721 116
<b>Celkem</b>	<b>611 942</b>	<b>146 147</b>	<b>450 229</b>	<b>246 759</b>	<b>1 455 077</b>
Opravná položka	372 112	114 732	0	44 920	531 764
<b>Čistá výše pohledávek</b>	<b>239 830</b>	<b>31 415</b>	<b>450 229</b>	<b>201 839</b>	<b>923 313</b>

Nezaplacené pohledávky z operací přímého pojištění a z operací zajištění nejsou zajištěny. Pohledávky za spřízněnými osobami jsou uvedeny v bodě 21.

Ostatní pohledávky po splatnosti k 31. prosinci 2015 zahrnují zálohu ve výši 1,5 milionu EUR poskytnutou v roce 2007 na koupi jednotky zvláštního určení (bod 22.3). K této záloze byla z opatnostních důvodů zaúčtována odpovídající opravná položka. Ostatní pohledávky do splatnosti k 31. prosinci 2015 zahrnují zejména poskytnuté provozní zálohy ve výši 65,5 milionu Kč.

Změny opravné položky k pochybným pohledávkám lze analyzovat takto:

(tis. Kč)	2015	2014
<b>Počáteční zůstatek k 1. lednu</b>	<b>531 764</b>	<b>623 865</b>
Tvorba opravné položky (bod 19)	416 313	485 683
Rozpuštění opravné položky (bod 19)	-440 118	-559 588
Použití na odpis (bod 19)	-51 312	-18 196
<b>Konečný zůstatek k 31. prosinci</b>	<b>456 647</b>	<b>531 764</b>

Veškeré pohledávky jsou krátkodobého charakteru.

## 9. HOTOVOST NA ÚČTECH U FINANČNÍCH INSTITUCÍ A HOTOVOST V POKLADNĚ

(tis. Kč)	31. prosince 2015	31. prosince 2014
Hotovost na účtech u finančních institucí	190 264	104 251
Hotovost v pokladně	2 854	4 419
Peníze na cestě	3 276	7 169
<b>Hotovost celkem</b>	<b>196 394</b>	<b>115 839</b>

## 10. PŘECHODNÉ ÚČTY AKTIV

(tis. Kč)	31. prosince 2015	31. prosince 2014
Nájemné	971	1 923
Odložené pořizovací náklady na pojistné smlouvy	220 887	240 314
Ostatní přechodné účty aktiv	8 776	11 791
<b>Přechodné účty aktiv celkem</b>	<b>230 634</b>	<b>254 028</b>

## 11. VLASTNÍ KAPITÁL

### 11.1. Schválené a vydané akcie

	31. prosince 2015		31. prosince 2014	
	Počet akcií (ks)	Základní kapitál (tis. Kč)	Počet akcií (ks)	Základní kapitál (tis. Kč)
Kmenové akcie v nominální hodnotě 10 tis. Kč, plně splacené	50 000	500 000	50 000	500 000
Emisní ážio		382 500		382 500

Společnost tvořila v souladu s předchozí právní úpravou zákona č. 513/1991 Sb., obchodního zákoníku, zákonný rezervní fond ve výši 20% základního kapitálu (položka rozvahy A.V.). Tento rezervní fond lze v souladu s platnými stanovami Společnosti na základě rozhodnutí valné hromady rozpustit. O způsobu rozpuštění peněžních prostředků rozhoduje valná hromada.

## 11.2. Oceňovací rozdíly

(tis. Kč)	31. prosince 2015	31. prosince 2014
Pozemky a stavby (bod 4.1)	-143 464	-71 816
Finanční umístění v ovládaných osobách (bod 4.2)	59 281	47 978
Finanční umístění ve společnostech s podstatným vlivem (bod 4.2)	4 303	4 713
Odložená daň (bod 20)	27 360	13 747
Ostatní	2	2
<b>Oceňovací rozdíly z přecenění majetku a závazků</b>	<b>-52 518</b>	<b>-5 376</b>

Oceňovací rozdíly jsou vykázány ve vlastním kapitálu v položce Ostatní kapitálové fondy.

## 11.3. Zisk po zdanění

Čistý zisk ve výši 522 064 tis. Kč za rok 2015 je navržen\* k rozdělení takto:

(tis. Kč)	2015
Dividendy	0
Převod do nerozděleného zisku /ztráty (+/-) minulých let	522 064
<b>Čistý zisk/ztráta</b>	<b>522 064</b>

\* Předpokládané rozdělení hospodářského výsledku nebylo ke dni účetní závěrky schváleno akcionářem.

Rozdělení zisku za rok 2014 je uvedeno v přehledu o změnách vlastního kapitálu.

## 12. TECHNICKÉ REZERVY

K 31. prosinci 2015

(tis. Kč)	Rezerva brutto	Aktivní zajištění	Z toho podíl zajišťovatele	Rezerva netto
Rezerva na nezasloužené pojistné	1 559 066	15 511	-684 786	889 791
Rezerva pojistného životních pojištění	4 687 559	0	0	4 687 559
Rezerva na pojistná plnění	6 556 595	187 362	-2 757 147	3 986 810
Rezerva na prémie a slevy	64 208	18 847	0	83 055
Rezerva na závazky Kanceláře	220 320	0	0	220 320
<b>Celkem</b>	<b>13 087 748</b>	<b>221 720</b>	<b>-3 441 933</b>	<b>9 867 535</b>

## K 31. prosinci 2014

(tis. Kč)	Rezerva brutto	Aktivní zajištění	Z toho podíl zajišťovatele	Rezerva netto
Rezerva na nezasloužené pojistné	1 476 268	16 871	-639 989	853 150
Rezerva pojistného životních pojištění	4 772 199	0	0	4 772 199
Rezerva na pojistná plnění	6 326 975	154 895	-2 601 986	3 879 884
Rezerva na prémie a slevy	58 863	12 537	0	71 400
Rezerva na závazky Kanceláře	253 099	0	0	253 099
<b>Celkem</b>	<b>12 887 404</b>	<b>184 303</b>	<b>-3 241 975</b>	<b>9 829 732</b>

Částky rezerv aktivního zajištění a podíly zajišťovatele na technických rezervách jsou uvedeny v bodě 17.

## Rezerva na pojistná plnění

(tis. Kč)	31. prosince 2015	31. prosince 2014
Hrubá výše rezervy na pojistné události hlášené, ale neuhrazené (RBNS)	5 110 251	4 855 081
Hrubá výše rezervy na pojistné události nastalé, ale dosud nenahlášené (IBNR)	1 633 706	1 626 789
<b>Rezerva na pojistná plnění celkem</b>	<b>6 743 957</b>	<b>6 481 870</b>





Změnu stavu hrubé výše technických rezerv lze analyzovat takto:

(tis. Kč)	1. ledna 2015	Tvorba	Použití	31. prosince 2015
Rezerva na nezasloužené pojistné	1 493 139	81 438	0	1 574 577
Rezerva pojistného životních pojištění	4 772 199	0	-84 640	4 687 559
Rezerva na pojistná plnění	6 481 870	262 087	0	6 743 957
Rezerva na prémie a slevy	71 400	11 655	0	83 055
Rezerva na závazky Kanceláře	253 099	0	32 779	220 320
<b>Celkem</b>	<b>13 071 707</b>	<b>355 180</b>	<b>-117 419</b>	<b>13 309 468</b>

(tis. Kč)	1. ledna 2014	Tvorba	Použití	31. prosince 2014
Rezerva na nezasloužené pojistné	1 400 196	92 943	0	1 493 139
Rezerva pojistného životních pojištění	4 796 028	0	-23 829	4 772 199
Rezerva na pojistná plnění	6 458 063	23 807	0	6 481 870
Rezerva na prémie a slevy	72 441	0	-1 041	71 400
Rezerva na závazky Kanceláře	270 400	0	-17 301	253 099
<b>Celkem</b>	<b>12 997 128</b>	<b>116 750</b>	<b>-42 171</b>	<b>13 071 707</b>

### 13. OSTATNÍ REZERVY

(tis. Kč)	31. prosince 2015	31. prosince 2014
Rezerva na nevybranou dovolenou a ostatní rezervy	12 543	10 829
<b>Celkem</b>	<b>12 543</b>	<b>10 829</b>

Změnu stavu ostatních rezerv lze analyzovat takto:

(tis. Kč)	Rezerva na daně	Rezerva na nevybranou dovolenou a ostatní rezervy	Celkem
<b>K 1. lednu 2014</b>	<b>0</b>	<b>13 388</b>	<b>13 388</b>
Tvorba (bod 20)	5 800	196 547	202 347
Použití	0	-199 106	-199 106
Snížení o zaplacené zálohy na daň z příjmů	-88 351	0	-88 351
Přeúčtování rezervy na pohledávku / závazek z přímých daní (+/-)	82 551	0	82 551
<b>K 31. prosinci 2014</b>	<b>0</b>	<b>10 829</b>	<b>10 829</b>
Tvorba	85 900	174 691	260 591
Použití	0	-172 977	-172 977
Snížení o zaplacené zálohy na daň z příjmů	0	0	0
Přeúčtování rezervy na pohledávku / závazek z přímých daní (+/-)	-85 900	0	-85 900
<b>K 31. prosinci 2015</b>	<b>0</b>	<b>12 543</b>	<b>12 543</b>

## 14. VĚŘITELÉ

(tis. Kč)	31. prosince 2015	31. prosince 2014
Závazky za pojistníky	930 567	788 545
Závazky za makléři a agenty	22 083	35 208
Závazky při operacích zajištění (bod 17.2)	1 390 544	1 142 606
Ostatní závazky	154 592	62 122
<b>Věřitelé celkem</b>	<b>2 497 786</b>	<b>2 028 481</b>

Ostatní závazky k 31. prosinci 2015 zahrnují zejména závazky vůči podnikům ve skupině ve výši 8 215 tis. Kč (2014: 9 452 tis. Kč), zaměstnancům ze závislé činnosti ve výši 27 920 tis. Kč (2014: 33 049 tis. Kč), daň z příjmů 60 800 tis. Kč (2014: 4 100 tis. Kč) a odložený daňový závazek ve výši 20 893 tis. Kč (2014: 29 151 tis. Kč).

Veškeré závazky jsou krátkodobého charakteru.

Společnost neevduje žádné závazky po splatnosti z pojistného na sociální zabezpečení, příspěvku na státní politiku zaměstnanosti, veřejného zdravotního pojištění a daňových nedoplatků.

Závazky nebyly zajištěny žádným majetkem Společnosti. Závazky se spřízněnými osobami jsou uvedeny v bodě 21.

## 15. PŘECHODNÉ ÚČTY PASIV

(tis. Kč)	2015	2014
Časové rozlišení zajišťovací provize (bod 17)	11 782	10 965
Výnosy příštích období	0	0
<b>Výdaje příštích období a výnosy příštích období</b>	<b>11 782</b>	<b>10 965</b>
Sperativní provize	136 433	121 907
Provize	123 312	137 316
Ostatní dohadné položky	277 143	236 320
<b>Ostatní přechodné účty pasiv</b>	<b>536 888</b>	<b>495 543</b>
<b>Celkem</b>	<b>548 670</b>	<b>506 508</b>

Ostatní dohadné položky obsahují k 31. prosinci 2015 dohady zejména na nevyfakturované služby a zboží a vyúčtování energií ve výši 227 077 tis. Kč (2014: 170 054 tis. Kč).



## 16. TECHNICKÝ ÚČET NEŽIVOTNÍHO A ŽIVOTNÍHO POJIŠTĚNÍ

### 16.1. Neživotní pojištění

(tis. Kč)	Předepsané hrubé pojistné	Zasloužené hrubé pojistné	Hrubé náklady na pojistná plnění	Hrubé provozní náklady
<b>2015</b>				
Úrazové pojištění	93 428	94 910	21 163	36 044
Pojištění nemoci	18 858	19 217	9 080	2 588
Pojištění škod na dopravních prostředcích kromě drážních vozidel	1 167 052	1 122 206	758 716	326 218
Pojištění přepravovaných věcí	40 331	40 488	15 425	24 430
Pojištění škod na majetku způsobených požárem a živelními událostmi	518 782	519 536	173 889	129 577
Pojištění ostatních škod na majetku	1 126 169	1 127 842	365 123	326 228
Pojištění odpovědnosti z provozu motorových vozidel	1 649 818	1 603 371	928 340	504 695
Ostatní pojištění odpovědnosti za škodu	736 607	732 590	383 131	195 585
Pojištění úvěru	795	1 721	6 036	2 511
Pojištění záruky (kauce)	29 646	27 957	58 368	19 045
Pojištění finančních ztrát	10 354	10 354	796	132
Cestovní pojištění	92 821	93 155	53 143	25 011
<b>Celkem</b>	<b>5 484 661</b>	<b>5 393 347</b>	<b>2 773 210</b>	<b>1 592 064</b>

(tis. Kč)	Předepsané hrubé pojistné	Zasloužené hrubé pojistné	Hrubé náklady na pojistná plnění	Hrubé provozní náklady
<b>2014</b>				
Úrazové pojištění	101 574	103 369	36 429	37 894
Pojištění nemoci	20 022	20 351	4 739	3 384
Pojištění škod na dopravních prostředcích kromě drážních vozidel	1 048 959	1 013 054	653 426	304 433
Pojištění přepravovaných věcí	59 661	58 587	15 042	28 245
Pojištění škod na majetku způsobených požárem a živelními událostmi	507 779	509 406	-38 929	130 633
Pojištění ostatních škod na majetku	1 213 302	1 218 785	487 016	376 185
Pojištění odpovědnosti z provozu motorových vozidel	1 533 725	1 463 910	891 311	472 796
Ostatní pojištění odpovědnosti za škodu	623 755	613 906	407 767	190 527
Pojištění úvěru	23 718	24 545	1 428	9 744
Pojištění záruky (kauce)	29 448	34 285	9 427	19 199
Cestovní pojištění	121 580	121 593	39 945	29 796
<b>Celkem</b>	<b>5 283 523</b>	<b>5 181 791</b>	<b>2 507 601</b>	<b>1 602 836</b>

Předepsané hrubé pojistné v roce 2015 zahrnuje zajistné z aktivního zajištění ve výši 174 635 tis. Kč (2014: 158 462 tis. Kč) (bod 17.1).

**16.2. Životní pojištění**

(tis. Kč)	2015	2014
Individuální pojistné	3 831 178	3 241 100
Pojistné kolektivního pojištění	36 528	31 593
<b>Celkem</b>	<b>3 867 706</b>	<b>3 272 693</b>
Běžné pojistné	3 128 274	3 021 368
Jednorázové pojistné	739 432	251 325
<b>Celkem</b>	<b>3 867 706</b>	<b>3 272 693</b>
Pojistné ze smluv bez podílu na finančních ziscích	389 196	421 250
Pojistné ze smluv s podílem na finančních ziscích	389 094	447 844
Pojistné ze smluv, u nichž je nositelem investičního rizika pojistník	3 089 416	2 403 599
<b>Celkem</b>	<b>3 867 706</b>	<b>3 272 693</b>
Hrubá výše předepsaného pojistného	3 867 704	3 272 686
Vstupní a upomínací platby	2	7
<b>Celkem</b>	<b>3 867 706</b>	<b>3 272 693</b>

**16.3. Geografické členění hrubého předepsaného pojistného**

Veškeré předepsané pojistné na životní a neživotní pojištění plyne ze smluv uzavřených na území České republiky.

**17. AKTIVNÍ A PASIVNÍ ZAJIŠTĚNÍ**

Nejvýznamnější zajišťovatelé, které Společnost využívá, jsou:

- GP Reinsurance EAD, Bulharsko
- Assicurazioni Generali S.p.A., Itálie
- Zurich Ins. Co., Švýcarsko
- Generali Versicherung AG, Rakousko
- Mitsui Sumitomo Insurance Company (Europe) Ltd., Německo

Přibližně 90 % obchodu (měřeno objemem zajistného v roce 2015) je realizováno s GP Reinsurance EAD.

**17.1. Aktivní zajištění**

(tis. Kč)	31. prosince 2015	31. prosince 2014
Pohledávky z operací zajištění	11 349	11 288
Technické rezervy vztahující se k aktivnímu zajištění (bod 12)	-221 720	-184 303
Závazky z operací zajištění	-827	-721
Časové rozlišení provizí	2 594	3 219
<b>Saldo aktivního zajištění</b>	<b>-208 604</b>	<b>-170 517</b>

(tis. Kč)	2015	2014
Zajistné (bod 16)	174 635	158 462
Podíl zajišťovatelů na nákladech na pojistná plnění	-102 025	-102 606
Podíl zajišťovatelů na změně stavu technických rezerv	-32 467	58 314
Pojistné prémie a slevy	-8 247	-9 697
Provize ze zajištění	-34 000	-30 542
Podíl zajišťovatelů na tvorbě a použití rezerv	1 360	-282
Časové rozlišení provizí	-625	-69
<b>Výsledek aktivního zajištění</b>	<b>-1 369</b>	<b>73 580</b>

## 17.2. Pasivní zajištění

(tis. Kč)	31. prosince 2015	31. prosince 2014
Pohledávky ze zajištění (bod 8)	568 741	450 229
Podíl zajišťovatelů na rezervě na nezasloužené pojistné (bod 12)	684 786	639 989
Podíl zajišťovatelů na rezervě na pojistná plnění (bod 12)	2 757 147	2 601 986
Časové rozlišení provizí ze zajištění (bod 15)	-11 782	-10 965
Depozita při pasivním zajištění	-616 021	-614 744
Dohadné účty aktivní a pasivní	-1 237	-3 011
Závazky ze zajištění (bod 14)	-1 390 544	-1 142 606
<b>Saldo pasivního zajištění</b>	<b>1 991 090</b>	<b>1 920 878</b>

(tis. Kč)	2015	2014
<b>Neživotní pojištění</b>		
Předepsané hrubé pojistné postoupené zajišťovatelům	-2 868 734	-2 691 869
Podíl zajišťovatelů na nákladech na pojistná plnění	1 095 131	1 208 286
Podíl zajišťovatelů na změně stavu rezervy na nezasloužené pojistné	51 281	69 600
Podíl zajišťovatelů na změně stavu rezervy na pojistná plnění	141 541	-174 522
Pojistné prémie a slevy	12 851	12 170
Provize ze zajištění	672 353	558 504
Časové rozlišení provizí	-817	679
Depozitní úroky	-4 118	-4 717
Ostatní technické náklady	0	0
<b>Výsledek pasivního zajištění (neživotní pojištění)</b>	<b>-900 512</b>	<b>-1 021 869</b>
<b>Životní pojištění</b>		
Předepsané hrubé pojistné postoupené zajišťovatelům	-87 642	-90 378
Podíl zajišťovatelů na nákladech na pojistná plnění	3 527	31 362
Podíl zajišťovatelů na změně stavu rezervy na nezasloužené pojistné	1 802	-650
Podíl zajišťovatelů na změně stavu rezervy na pojistná plnění	978	-7 311
Provize ze zajištění	18 803	20 059
Depozitní úroky	-709	-735
<b>Výsledek pasivního zajištění (životní pojištění)</b>	<b>-63 241</b>	<b>-47 653</b>

## 18. POŘIZOVACÍ NÁKLADY NA POJISTNÉ SMLOUVY A SPRÁVNÍ REŽIE

### 18.1. Pořizovací náklady na pojistné smlouvy

Celková výše pořizovacích nákladů na pojistné smlouvy zaúčtovaných v rámci přímého pojištění, zejména provize při získávání a obnovování, se člení následovně:

(tis. Kč)	2015			2014		
	Neživotní pojištění	Životní pojištění	Celkem	Neživotní pojištění	Životní pojištění	Celkem
Přímé provize	816 192	839 181	1 655 373	817 320	1 046 993	1 864 313
Interní pořizovací náklady	323 265	225 559	548 824	324 828	192 214	517 042
<b>Mezisoučet</b>	<b>1 139 457</b>	<b>1 064 740</b>	<b>2 204 197</b>	<b>1 142 148</b>	<b>1 239 207</b>	<b>2 381 355</b>
Změna odložených pořizovacích nákladů	-15 904	35 331	19 427	-10 583	15 707	5 124
<b>Celkové pořizovací náklady</b>	<b>1 123 553</b>	<b>1 100 071</b>	<b>2 223 624</b>	<b>1 131 565</b>	<b>1 254 914</b>	<b>2 386 479</b>

### 18.2. Správní režie

(tis. Kč)	2015	2014
Správní režie – neživotní pojištění	468 511	471 271
Správní režie – životní pojištění	140 659	129 894
<b>Správní režie celkem</b>	<b>609 170</b>	<b>601 165</b>

Správní režii lze analyzovat následovně:

(tis. Kč)	2015	2014
Osobní náklady	443 609	490 267
Odpisy dlouhodobého majetku	71 386	67 986
Ostatní správní náklady	612 484	508 660
Ostatní náklady	30 516	51 294
<b>Mezisoučet</b>	<b>1 157 995</b>	<b>1 118 207</b>
Část správní režie zahrnutá v interních pořizovacích nákladech	-548 825	-517 042
<b>Správní režie celkem</b>	<b>609 170</b>	<b>601 165</b>

### 18.3. Osobní náklady

Osobní náklady lze analyzovat následujícím způsobem:

(tis. Kč)	2015	2014
Mzdy a odměny členům představenstva	42 441	25 362
Mzdy a odměny ostatním členům vedení	62 654	62 488
Ostatní mzdy, osobní náklady a odměny zaměstnanců	217 742	275 978
Sociální náklady a zdravotní pojištění	101 998	116 908
Ostatní	18 774	9 531
<b>Osobní náklady celkem</b>	<b>443 609</b>	<b>490 267</b>

	2015	2014
<b>Počet zaměstnanců</b>		
Průměrný počet zaměstnanců	574	680
Průměrný počet členů představenstva	4	3
Průměrný počet ostatních členů vedení	42	44
Průměrný počet členů dozorčí rady	3	3
<b>Počet zaměstnanců celkem</b>	<b>623</b>	<b>730</b>

Vedoucím zaměstnancům Společnosti jsou k dispozici služební vozidla v celkové pořizovací ceně 6 674 tis. Kč (v roce 2014 ve výši 8 353 tis. Kč). Společnost neevidovala k 31. prosinci 2015 žádné půjčky či ostatní pohledávky vůči členům představenstva, členům dozorčí rady a vedení Společnosti.

#### 18.4. Ostatní správní náklady

(tis. Kč)	2015	2014
Nájemné	97 977	85 853
Kancelářské potřeby, výpočetní technika	188 517	207 134
Cestovné	16 449	18 363
Reklama, reprezentace	115 470	123 893
Ostatní – podnikové náklady	194 071	73 417
<b>Ostatní správní náklady celkem</b>	<b>612 484</b>	<b>508 660</b>

### 19. OSTATNÍ NÁKLADY A VÝNOSY

#### 19.1. Ostatní náklady

(tis. Kč)	2015	2014
Ostatní technické náklady – neživotní pojištění	457 324	490 628
Ostatní technické náklady – životní pojištění	67 902	67 441
Ostatní náklady – Netechnický účet	245 606	231 594
<b>Ostatní náklady celkem</b>	<b>770 832</b>	<b>789 663</b>

Podíl zajišťovatelů k 31. prosinci 2015 na účtu Ostatní technické náklady k neživotnímu pojištění činí 0,9%, k životnímu pojištění 1% (v 2014 to bylo 1% k neživotnímu a 1,1% k životnímu pojištění).

Ostatní náklady lze analyzovat takto:

(tis. Kč)	2015	2014
Tvorba opravných položek k pohledávkám (bod 8)	416 313	485 683
Tvorba ostatních rezerv (bod 13)	174 691	196 547
Kurzové ztráty	6 946	15 719
Náklady na odměny auditorské společnosti	6 450	6 359
Ostatní	173 432	85 355
<b>Ostatní náklady celkem</b>	<b>777 832</b>	<b>789 663</b>

**19.2. Ostatní výnosy**

(tis. Kč)	2015	2014
Ostatní technické výnosy – neživotní pojištění	447 008	464 899
Ostatní technické výnosy – životní pojištění	74 877	62 625
Ostatní výnosy – Netechnický účet	170 210	312 978
<b>Ostatní výnosy celkem</b>	<b>692 095</b>	<b>840 502</b>

Ostatní výnosy lze analyzovat takto:

(tis. Kč)	2015	2014
Použití opravných položek k pohledávkám (bod 8)	51 312	18 196
Rozpuštění opravných položek k pohledávkám (bod 8)	440 118	559 588
Použití ostatních rezerv (bod 13)	172 977	199 106
Kurzové zisky	2 381	5 004
Ostatní	25 307	58 608
<b>Ostatní výnosy celkem</b>	<b>692 095</b>	<b>840 502</b>

**20. DAŇ Z PŘÍJMŮ**

Daňový náklad zahrnuje:

(tis. Kč)	2015	2014
Splatný daňový náklad	85 900	5 800
Srážková daň	6 682	5 710
Úprava daňového nákladu minulého období	402	0
Odložený daňový výnos / náklad	14 095	32 931
<b>Daňový náklad celkem</b>	<b>107 079</b>	<b>44 441</b>

Splatná daň byla vypočítána následovně:

(tis. Kč)	2015	2014
Ztráta / zisk před zdaněním	629 473	305 329
Výnosy nepodléhající zdanění	-726 531	-787 246
Daňově neuznatelné náklady	582 652	647 457
Úprava na čistý daňový základ – uplatnění daňové ztráty z minulých let	-61 000	-165 540
<b>Daňový základ</b>	<b>424 594</b>	<b>0</b>
Splatná daň z příjmů ve výši 19 %	80 673	0
Daň ze samostatného základu	5 227	5 800
<b>Daň z příjmů</b>	<b>85 900</b>	<b>5 800</b>
Vytvořená rezerva na daň z příjmů (bod 13)	85 900	5 800
Snížení o zaplacené zálohy (bod 13)	0	-88 351
Čistá pohledávka / závazek z titulu daně z příjmů (+/-)	85 900	82 551
<b>Rezerva na daň z příjmů k 31. prosinci (bod 13)</b>	<b>0</b>	<b>0</b>

Odloženou daňovou pohledávku (+) / závazek (-) lze analyzovat následovně:

(tis. Kč)	31. prosince 2015	31. prosince 2014
<b>Odložený daňový závazek</b>		
Budovy	-48 253	-42 898
<b>Odložený daňový závazek celkem</b>	<b>-48 253</b>	<b>-42 898</b>
<b>Odložená daňová pohledávka</b>		
Daňová ztráta	0	6 206
Opravné položky a rezervy	16 575	19 109
Oceňovací rozdíly ve vlastním kapitálu (bod 11)	27 360	13 747
<b>Odložená daňová pohledávka celkem</b>	<b>43 935</b>	<b>39 062</b>
<b>Čistá odložená daňová pohledávka / závazek (+/-)</b>	<b>-4 318</b>	<b>-3 836</b>

Změnu čisté odložené daňové pohledávky/ závazku lze analyzovat následovně:

(tis. Kč)	2015	2014
<b>Čistá odložená daňová pohledávka / závazek (+/-) k 1. lednu</b>	<b>-3 836</b>	<b>22 302</b>
Změna odložené daně účtovaná do výkazu zisku a ztráty	-14 095	-32 931
Změna odložené daně účtovaná do kapitálu	13 613	6 793
<b>Čistá odložená daňová pohledávka / závazek (+/-) k 31. prosinci</b>	<b>-4 318</b>	<b>-3 836</b>

## 21. TRANSAKCE SE SPŘÍZNĚNÝMI STRANAMI

Kromě transakcí zveřejněných v bodě 11 se Společnost podílela na těchto transakcích se spřízněnými stranami:

(tis. Kč)	2015	2014
<b>Výnosy</b>		
Přímé hrubé předepsané pojistné / přijaté zajištění	94 255	73 892
Přijaté provize od zajišťovatelů	607 821	481 892
Podíl zajišťovatele na pojistném plnění / pasivní zajištění	1 233 550	1 017 625
Úrokové výnosy	0	0
Ostatní provozní výnosy a služby (čistá hodnota)	11 242	24 225
<b>Výnosy celkem</b>	<b>1 946 868</b>	<b>1 597 634</b>
<b>Náklady</b>		
Hrubé postoupené pojistné / postoupené zajištění	-2 386 816	-2 142 444
Podíl zajišťovatele na pojistném plnění / aktivní zajištění	-134 967	-3 798
Provizní náklady vzniklé v souvislosti s uzavíráním pojistných smluv / postoupené provize zajišťovatelům	-19 215	-19 020
Asistenční služba	-29 108	0
Nájemné	-28 753	-17 181
Ostatní provozní náklady a služby (čistá hodnota)	-282 942	-210 399
<b>Náklady celkem</b>	<b>-2 881 801</b>	<b>-2 392 842</b>

Společnost vykazovala tyto pohledávky a závazky se spřízněnými stranami:

(tis. Kč)	31. prosince 2015	31. prosince 2014
<b>Pohledávky</b>		
Pohledávky ze zajištění	513 335	403 975
Jiné pohledávky	46 939	62 113
<b>Pohledávky celkem</b>	<b>560 274</b>	<b>466 088</b>
<b>Závazky</b>		
Závazky ze zajištění	1 305 024	1 051 877
Jiné závazky	8 215	9 452
<b>Závazky celkem</b>	<b>1 313 239</b>	<b>1 061 329</b>

Pohledávky a závazky vůči spřízněným stranám vznikly za srovnatelných podmínek a úrokových sazeb jako s jinými klienty.

Společnost vykazovala cenné papíry vydané spřízněnými stranami:

K 31. prosinci 2015 (tis. Kč)	Tržní cena	Kuponový výnos
<b>Dluhopisy</b>		
Emitent Česká pojišťovna a.s.	20 245	424
<b>Dluhopisy celkem</b>	<b>20 245</b>	<b>424</b>

K 31. prosinci 2014 (tis. Kč)	Tržní cena	Kuponový výnos
<b>Dluhopisy</b>		
Emitent Česká pojišťovna a.s.	52 860	952
Emitent Home Credit B. V.	231 385	13 312
<b>Dluhopisy celkem</b>	<b>284 245</b>	<b>14 264</b>

## 22. SMLUVNÍ ZÁVAZKY A POHLEDÁVKY

### 22.1. Český jaderný pool

Společnost je členem Českého jaderného poolu a na základě Dohody pojistitelů účastných na pojištění rizik z provozu jaderných zařízení o solidární odpovědnosti se zavázala, že v případě neschopnosti jednoho nebo několika členů splnit svůj závazek vyplývající ze Smlouvy o spolupráci při pojištění odpovědnosti z provozu jaderných zařízení a majetkových škod na jaderných zařízeních převezme nepokrytou část tohoto závazku solidárně v poměru svého čistého vlastního vrubu využitého pro danou smlouvu. Celková výše potenciálního závazku Společnosti včetně solidární odpovědnosti je smluvně limitována ve výši dvojnásobku jejího čistého vlastního vrubu pro daný druh pojištěného rizika.

Upsané čisté vruby lze analyzovat následovně:

(tis. Kč)	31. prosince 2015	31. prosince 2014
Odpovědnost za škodu	51 800	51 800
Škody způsobené požárem, bleskem, výbuchem, při letecké přepravě („Flexa“) a přerušení provozu	102 000	102 000
Dopravní rizika	19 200	19 200
Technické pojištění a přerušení provozu	44 400	44 400
<b>Upsané čisté vruby celkem</b>	<b>217 400</b>	<b>217 400</b>



## 22.2. Česká kancelář pojistitelů

Jako člen Kanceláře se Společnost zavázala dle § 18 odst. 6 zákona o pojištění odpovědnosti z provozu vozidla ručit za závazky Kanceláře. Za tímto účelem společnost přispívá do garančního fondu a tvoří příslušnou rezervu (bod 12). Výše příspěvků a jiné technické rezervy jsou stanoveny na základě výpočtu Kanceláře.

V případě, že by některý člen Kanceláře nebyl schopen plnit své závazky vyplývající z povinně smluvní odpovědnosti z důvodu nesolventnosti, může Společnosti vzniknout povinnost vložit do garančního fondu dodatečné příspěvky.

## 22.3. Pohledávka za developerskou společností

Dne 21. prosince 2006 uzavřela Společnost smlouvu, podle které se zavázala zakoupit účetní jednotku zvláštního určení („JZU“, „special purpose entity“) za 22,2 mil. EUR od nespřízněné osoby. Společnost v roce 2007 zaplatila zálohu 5 mil. EUR, která je vykázána v ostatních pohledávkách (bod 8). JZU vlastnila developerská společnost, která budovala pro Společnost administrativní budovu. Společnost se zavázala zakoupit JZU až po dokončení stavby a obdržení kolaudačního rozhodnutí. K zajištění její pohledávky bylo zřízeno zástavní právo na pozemcích JZU. K dokončení stavby v plánovaném termínu nedošlo. Přestože developer v říjnu 2010 uhradil část úroků (0,5 mil. EUR) a následně poskytl další zajištění pohledávky, Společnost monitorovala zhoršenou finanční situaci developerské společnosti a rozhodla se vytvořit opravku k pohledávce za developerskou společností v plné výši. V květnu 2011 byl Městským soudem v Praze zjištěn úpadek a zahájeno insolvenční řízení s developerskou společností. V srpnu 2013 došlo k zahájení samostatného insolvenčního řízení vůči JZU, a to formou reorganizace. V průběhu roku 2014 došlo k částečné výplatě přihlášené pohledávky jednak v rámci částečného rozvrhu na úrovni developerské společnosti, jednak zpeněžením majetkové podstaty JZU v souladu s plněním schváleného reorganizačního plánu. Insolvenční řízení vůči JZU bylo v roce 2015 pravomocně ukončeno splněním reorganizačního plánu. Společnost nadále v probíhajícím insolvenčním řízení vůči developerské společnosti aplikuje nárok na zbývající neuhrazenou část přihlášené pohledávky.

## 22.4. Potenciální závazky

K datu sestavení této účetní závěrky nebyly vedení Společnosti známy žádné významné přísliby a potenciální budoucí závazky mimo ty, které jsou zachycené v účetní závěrce Společnosti.

## 23. NÁSLEDNÉ UDÁLOSTI

Po rozvahovém dni nedošlo k žádným událostem, které by měly významný dopad na účetní závěrku k 31. prosinci 2015.

### Schválení

Účetní závěrka byla schválena představenstvem a byla z jeho pověření podepsána.

29. února 2016



**Ing. Pavel Mencel**  
předseda představenstva



**Mgr. Petr Bohumský**  
místopředseda představenstva

# Zpráva o vztazích mezi propojenými osobami

(tj. mezi ovládající a ovládanou osobou, a o vztazích mezi ovládanou osobou a ostatními osobami ovládanými stejnou ovládající osobou) ve smyslu § 82 až § 88 zákona č. 90/2012 Sb., o obchodních společnostech a družstvech (zákon o obchodních korporacích), ve znění účinném od 01. 01. 2015 (dále jen „zákon o obchodních korporacích“) / dále jen „zpráva o vztazích“/

Jediným akcionářem společnosti Generali Pojišťovna a.s. (ovládaná osoba) zapsané do obchodního rejstříku vedeného Městským soudem v Praze pod spisovou značkou B 2866 dne 1. ledna 1995 jako akciová společnost (IČO 61859869) se sídlem na adrese 120 84 Praha 2, Bělehradská 132 byla k 31. prosinci 2015 společnost Generali CEE Holding B.V. se sídlem Diemerhof 32, Diemen, 1112 XN, Nizozemské království, IČ: 34275688 (ovládající osoba).

Konečnou osobou ovládající společnost Generali Pojišťovna a.s. je společnost Assicurazioni Generali S.p.A. se sídlem v Itálii, která od 28. března 2013 disponovala 76% podílem na hlasovacích právech spojených s akciemi společnosti Generali CEE Holding B.V. (24% podílem disponovala společnost PPF Group N.V. prostřednictvím společnosti PPF Co.1 B.V.).

S účinností k 16. 01. 2015 došlo k převodu zbývajících 24% podílu na hlasovacích právech a společnost Assicurazioni Generali S.p.A. se stala jediným akcionářem s podílem 100% na společnosti Generali CEE Holding B.V., jež byla ke stejnému dni přejmenována z Generali PPF Holding B.V.

Údaje účetní závěrky společnosti Generali Pojišťovna a.s. se zahrnují do konsolidované účetní závěrky koncernu Generali CEE Holding B.V. (dříve Generali PPF Holding B.V.) a Assicurazioni Generali S.p.A. se sídlem Piazza Duca degli Abruzzi 2, Terst, Italská republika, zapsané v obchodním rejstříku v Terstu, Itálie, spisová značka 6204, která je mateřskou společností společnosti Generali CEE Holding B.V. a konečnou ovládající společností (dále také jako „skupina Generali“). Ovládající osoby realizují kontrolu ve skupině Generali pouze vahou svých hlasů, tj. výkonem hlasovacích práv na valných hromadách.

Struktura koncernu Generali CEE Holding B.V. je zobrazena v organizačním schématu, který tvoří přílohu této zprávy.

V souladu se zákonem o obchodních korporacích statutární orgán společnosti Generali Pojišťovna a.s. (dále jen „Společnost“) zpracoval zprávu o vztazích ve smyslu § 82 zákona o obchodních korporacích.

Ve zprávě o vztazích jsou obsaženy za uvedené oblasti veškeré smlouvy, které byly uzavřeny v posledním účetním období mezi propojenými osobami, jiná právní jednání, která byla učiněna v zájmu těchto osob, a všechna ostatní opatření, která byla v zájmu nebo na popud těchto osob přijata nebo uskutečněna ovládanou osobou. Dále jsou zde uvedeny účinné smlouvy uzavřené v minulých obdobích, na jejichž základě poskytla Společnost v běžném období plnění propojeným osobám nebo jí bylo od těchto osob poskytnuto.

## PŘEHLED SMLUV, ÚKONŮ A OPATŘENÍ

Tato zpráva je zpracována za poslední účetní období, tj. za období od 1. ledna 2015 do 31. prosince 2015.

V roce 2015 společnost uzavřela nebo měla účinné následující smlouvy s propojenými osobami:

- se společností **REFICOR s.r.o.**, IČO 25600958, se sídlem Na Pankráci 1658/121, 140 21 Praha 4, vedenou u Městského soudu v Praze pod spisovou značkou C 53847 (nástupnická společnost na základě fúze k rozhodnému dni 01. 01. 2015 společnosti Generali Servis s.r.o., IČO 61509540, se sídlem Bělehradská 132, 120 00 Praha 2, vedené u Městského soudu v Praze pod spisovou značkou C 30248):
  - Smlouva o nájmu nebytových prostor, movitých věcí a ostatních službách (od 01. 01. 2013) + dodatek č. 2 (od 01. 03. 2014) + dohoda o ukončení k 31. 07. 2015
  - Dohoda o jednotném způsobu vyúčtování sdílených nákladů (od 10. 12. 2014)
  - Pojistné smlouvy (2015)

- se společností **Direct Care s.r.o.**, IČO 26416549, se sídlem Na Pankráci 1658/121, 140 00 Praha 4, vedenou u Městského soudu v Praze pod spisovou značkou C 80526 (nástupnická společnost na základě fúze ke dni 01. 01. 2015 společností Generali Care s.r.o., IČO 26416549, se sídlem Na Pankráci 1658/121, 140 00 Praha 4, vedenou u Městského soudu v Praze pod spisovou značkou C 80526):
  - Servisní smlouva (od 01. 07. 2005) + dohoda o ukončení k 31. 07. 2015
  - Smlouva o nájmu nebytových prostor a movitých věcí (od 28. 02. 2010) + dohoda o ukončení k 31. 07. 2015
  - Smlouva o obchodním zastoupení (od 01. 06. 2005)
  - Pojistné smlouvy (2015)
  
- se společností **Generali Development s.r.o.**, IČO 44795084, se sídlem Bělehradská 132, 120 84 Praha 2, vedenou u Městského soudu v Praze pod spisovou značkou C 6121:
  - Smlouva o podnájmu nebytových prostor (od 01. 07. 2012) a dodatek č. 1 (od 01. 01. 2013) + dodatek o ukončení k 30. 06. 2015
  - Smlouva o outsourcingu IT služeb (od 01. 05. 2010) a dodatek č. 3 (od 01. 08. 2011) + dohoda o ukončení k 30. 06. 2015
  - Operation and Maintenance Support Agreement „EARNIX“ (od 01. 07. 2014 do 30. 06. 2015)
  - Agreement on the Assignment of Contract – Operation and Maintenance Support Agreement „EARNIX“ (od 01. 07. 2015)
  - Operation and Maintenance Support Agreement „PUCCINI“ (od 01. 01. 2015) + dohoda o ukončení k 30. 06. 2015
  - Dohoda o jednotném způsobu vyúčtování sdílených nákladů (od 10. 12. 2014)
  - Pojistné smlouvy (2015)
  
- se společností **Generali CEE Holding B.V.** (do 03. 03. 2015 pod názvem Generali PPF Holding B.V.) se sídlem Diemerhof 32, Diemen, 1112 XN, Nizozemské království prostřednictvím organizační složky na území České republiky Generali CEE Holding B.V. (Generali PPF Holding B.V.), organizační složka, IČO 28239652, se sídlem Na Pankráci 1658/121 Nusle, 140 00 Praha 4, vedenou u Městského soudu v Praze pod spisovou značkou A 59992:
  - Smlouva o poskytování služeb (od 01. 05. 2008) a dodatek č. 4 (od 01. 01. 2014)
  - Agreement on Recharge of Cost „EARNIX“ (od 01. 01. 2014)
  - Dohoda o jednotném způsobu vyúčtování sdílených nákladů (od 10. 12. 2014)
  - Pojistné smlouvy (2015)
  
- se společností **Česká pojišťovna a.s.**, IČO 45272956, se sídlem Spálená 75/16, 113 04 Praha 1, vedenou u Městského soudu v Praze pod spisovou značkou B 1464:
  - Smlouva o sdílení nákladů na administraci finančního umístění (od 28. 02. 2011) + dodatek č. 5 (od 01. 01. 2014)
  - Smlouva o podnájmu nebytových prostor Pankrác 123 (od 01. 10. 2008 do 31. 12. 2018) + dodatek č. 6 (od 01. 01. 2015), dodatek č. 7 (od 01. 07. 2015)
  - Smlouva o nájmu movitých věcí – Pankrác 121 (od 01. 07. 2015)
  - Smlouva o nájmu movitých věcí – Pankrác 123 (od 01. 01. 2015) + dodatek č. 1 (od 01. 07. 2015)
  - Smlouva o podnájmu prostor sloužících k podnikání Pankrác 121 (od 12. 03. 2014) + dodatek č. 1 (od 01. 07. 2015)
  - Smlouva o podnájmu prostor sloužících k podnikání Pardubice (od 15. 02. 2014) + dodatek č. 1 (od 01. 10. 2015)
  - Smlouva o nájmu movitých věcí Pardubice (od 01. 05. 2011)
  - Smlouva o podnájmu prostor sloužících k podnikání Praha, Kaplanova (od 01. 07. 2015)
  - Smlouva o podnájmu prostor sloužících k podnikání Praha, Úvalská (od 01. 01. 2014)
  - Smlouva o podnájmu prostor sloužících k podnikání Brno, Purkyňova (od 01. 01. 2014)
  - Smlouva o podnájmu prostor k podnikání Hradec Králové (od 01. 08. 2012) + dodatek č. 2 (od 01. 07. 2015)
  - Rámcová smlouva o sdílení IT technologií a souvisejících výdajů na provoz (od 29. 04. 2009)
  - Prováděcí smlouva o sdílení IT technologií na provoz GIS (Aquarius.Net) k rámcové smlouvě o sdílení IT technologií a souvisejících výdajů na provoz (od 01. 01. 2011)
  - Prováděcí smlouva o sdílení IT technologií na provoz databázového prostředí IBM DB2 RS o sdílení IT technologií a souvisejících výdajů na provoz (od 01. 01. 2011)
  - Prováděcí smlouva o sdílení konektivity do sítě GGNET k rámcové smlouvě o sdílení IT technologií a souvisejících výdajů na provoz z 29. 4. 2009 (od 02. 01. 2012)
  - Prováděcí smlouva č. 2 k Rámcové smlouvě o sdílení IT technologií a souvisejících nákladů na provoz, č. ČP-D/19040/2009 od 02. 12. 2009 – datový archiv
  - Prováděcí smlouva č. 1 k Rámcové smlouvě o sdílení IT technologií a souvisejících nákladů na provoz, č. ČP-D/19040/2009 od 02. 12. 2009 – PrintNET
  - Prováděcí smlouva o sdílení non-IT a IT technologií k rámcové smlouvě o sdílení IT technologií a souvisejících výdajů na provoz, č. ČP-D/21395/2010 od 01. 10. 2012 – datový sál
  - Prováděcí smlouva o sdílení IT technologií na provoz databázového prostředí ORACLE (od 01. 01. 2013)
  - Prováděcí smlouva o sdílení IT technologií na aplikace IPCC (od 22. 07. 2014)
  - Smlouva o sdílení nákladů na vývoj a podporu IT technologií (od 01. 07. 2015)
  - Agreement on the Assignment of Contract – Operation and Maintenance Support Agreement „EARNIX“ (od 01. 07. 2015)

- Smlouva o plnění povinností vyplývajících z účasti ve skupině (od 16. 01. 2009)
  - Rámcová smlouva o Sdílení nákladů (od 01. 09. 2013) + dodatek č. 2 (od 01. 05. 2014), dodatek č. 3 (od 19. 05. 2014), dodatek č. 4 (do 04. 07. 2014), dodatek č. 5 (od 04. 07. 2014), dodatek č. 6 (od 08. 09. 2014), dodatek č. 7 (od 30. 10. 2014)
  - Dohoda o zachování mlčenlivosti (od 18. 06. 2014)
  - Smlouva o poskytování přístupu na Helpline KPMG 03. 12. 2012
  - Dohoda o jednotném způsobu vyúčtování sdílených nákladů (od 10. 12. 2014)
  - Rámcová smlouva o Sdílení nákladů (od 01. 01. 2015)
  - Smlouvy o Fakultativním aktivním a pasivním zajištění
  - Obligatorní zajištění smlouvy
  - Smlouva o tuzemském soupojištění velkých rizik
  - Rámcová smlouva o skupinovém pojištění osob (od 01. 12. 2014)
  - Dohody o poskytnutí dovolené a úhradě vyplacené náhrady mzdy za poskytnutou dovolenou
  - Kupní smlouva ze dne 24. 09. 2015
  - Pojistné smlouvy (2015)
- se společností **Generali Investments CEE, a.s.**, IČO 43873766, se sídlem Na Pankráci 1720/123, 140 00 Praha 4, vedenou u Městského soudu v Praze pod spisovou značkou B 1031:
- Smlouva o obhospodařování (od 01. 10. 2008) a oznámení o změně přílohy č. 5 smlouvy (od 01. 01. 2015), oznámení o změně přílohy č. 5 (od 01. 09. 2015), oznámení o změně přílohy č. 5 (od 14. 09. 2015) + dodatek č. 14 (od 11. 05. 2015), dodatek č. 15 (od 01. 07. 2015)
  - Dohoda o jednotném způsobu vyúčtování sdílených nákladů (od 10. 12. 2014)
- se společností **GENERALI SERVICES CEE, a.s.**, IČO 27108562, se sídlem Na Pankráci 1720/123, 140 21 Praha 4, vedenou u Městského soudu v Praze pod spisovou značkou B 9046:
- Smlouva o spolupráci a poskytování služeb (od 01. 09. 2008)
  - Dohoda o pravidlech postupu při outsourcingu delegování případů garančního fondu členu České kanceláře pojistitelů (od 01. 08. 2010)
  - Rámcová smlouva o outsourcingu (od 01. 07. 2010) + dodatek č. 12 (od 01. 01. 2015), dodatek č. 13 (od 01. 07. 2015)
  - Dohoda o jednotném způsobu vyúčtování sdílených nákladů (od 10. 12. 2014)
- se společností **Generali Biztosító Zrt**, ID: 01-10-041305, se sídlem Teréz krt. 42-44., 1066 Budapešť, Maďarská republika:
- Cooperation Agreement (od 01. 07. 2010)
  - Smlouvy o Fakultativním aktivním a pasivním zajištění
- se společností **Generali Infrastructure Services Societá Consortile a Responsabilitá Limitata Magyarországi Fióktelepe**, ID: 01-17-000845, se sídlem Váci út 36-38, 1132 Budapešť, Maďarská republika:
- Centrální servisní smlouva na SPD-operační servis (od 01. 07. 2014)
  - Agreement on the Assignment of Contract – SPD-operační servis (od 01. 07. 2014)
  - Servisní smlouva na iSeries-systém (od 01. 07. 2014)
  - Agreement on the Assignment of Contract – i Series-systém (od 01. 07. 2014)
- se společností **Generali Infrastructure Services Czech Branch**, organizační složka, IČO 29044707, se sídlem Praha 2, Bělehradská 132, Praha 2, vedenou u Městského soudu v Praze pod spisovou značkou A 71158:
- Dohoda o zachování mlčenlivosti (od 18. 06. 2014)
  - Dohoda o jednotném způsobu vyúčtování sdílených nákladů (od 10. 12. 2014)
  - Service Agreement for the Provision of Information Technology Services (od 30. 06. 2015)
- se společností **Generali Velký Špalíček s.r.o.**, IČO 26771551, se sídlem Václavské náměstí 823/33, 110 00 Praha 1, vedenou u Městského soudu v Praze pod spisovou značkou C 92621:
- Pojistné smlouvy (2015)
- se společností **Generali Real Estate S.p.A**, Czech Branch, organizační složka, IČO 01757601, se sídlem Václavské náměstí 823/33, 110 00 Nové Město Praha 1, vedenou u Městského soudu v Praze pod spisovou značkou A 76163:
- Implementation Service Agreement (od 01. 01. 2015)
  - Implementation Service Agreement (od 15. 06. 2015)
  - Pojistné smlouvy (2015)
- se společností **Assicurazioni Generali S.p.A.**, ID 1.00003, se sídlem Piazza Duca degli Abruzzi 2, Terst, Itálie:
- Agreement on the temporary assignment of an employee to another employer

- se společností **Generali Infrastructure Services S.c.a.r.l.**, ID 197109909, se sídlem Anton-Kurze-Allee 16, 52064 Aachen, Německo:
  - Rámcová dohoda k zajištění infrastruktury a hardwaru OS 390 pro aplikace Generali Pojišťovny a.s. (od 01. 12. 2011)
- se společností **GP Reinsurance EAD**, UIC: 200270243 se sídlem 68 Knyaz Al. Dondukov Blvd, Sofia, Bulharsko:
  - Obligatorní zajištění smlouvy
- se společností **Generali Towarzystwo Ubezpieczeń S.A.**, reg. č. 10623, se sídlem ul. Postępu 15B, 02-676 Warszawa, Polsko:
  - Smlouvy o Fakultativním zajištění
- se společností **Generali Zavarovalnica d.d. Ljubljana**, ID: 5186684, se sídlem Kržičeva 3, Ljubljana, Slovinsko, byly uzavřeny smlouvy:
  - Smlouvy o Fakultativním zajištění
- se společností **Europ Assistance s.r.o.**, IČO 25287851, se sídlem Na Pankráci 1658/121, Praha 4, PSČ 140 00, vedenou u Městského soudu v Praze pod spisovou značkou C 87094:
  - Smlouva o spolupráci ze dne 20. 12. 2005 + dodatek č. 2 ze dne 22. 12. 2007
  - Smlouva o poskytování asistenčních služeb k produktům Úrazové pojištění, Pojištění Allegro, Pojištění Dolce Vita, Pojištění Benefit a Pojištění Profit Invest ze dne 01. 01. 2012
  - Obligatorní zajištění smlouvy
- se společností **Generali Poistovňa, a.s.**, IČO 35709332, se sídlem Lamačská cesta 3/A, 841 04 Bratislava, Slovensko, byly uzavřeny smlouvy:
  - Smlouvy o Fakultativním zajištění

V průběhu účetního období nebyla ve prospěch osoby ovládající a osob ovládaných osobou ovládající učiněna žádná právní jednání mimo rámec běžných právních jednání uskutečňovaných ovládající osobou v rámci výkonu jejich práv jako jediného akcionáře ovládané osoby.

V průběhu účetního období nebyla v zájmu či na popud osoby ovládající a osob ovládaných osobou ovládající ze strany ovládané osoby přijata či uskutečněna žádná jednání mimo rámec běžných jednání uskutečňovaných ovládanou osobou ve vztahu k osobě ovládající jako jedinému společníku ovládané osoby týkající se majetku, která by přesahovala 10 % vlastního kapitálu Společnosti zjištěného podle poslední účetní závěrky.

V průběhu účetního období byly uzavřeny smlouvy mezi propojenými osobami, učiněna jiná právní jednání v zájmu těchto osob nebo přijata či uskutečněna ovládanou osobou ostatní opatření v zájmu nebo na popud těchto osob, která podle našeho názoru nezpůsobila Společnosti žádnou majetkovou újmu. Z uzavřených smluv či jiných právních jednání dále Společnosti neplynou žádné zvláštní výhody nebo nevýhody ani dodatečná rizika.

Společnost spolupracuje v rámci skupiny Generali na skupinových projektech a politikách. Spoluprací na těchto skupinových činnostech nevznikla Společnosti žádná újma.

## PROHLÁŠENÍ STATUTÁRNÍHO ORGÁNU SPOLEČNOSTI

Představenstvo Společnosti jako kolektivní statutární orgán prohlašuje, že v této zprávě o vztazích mezi propojenými osobami ve smyslu zákona o obchodních korporacích jsou uvedené údaje úplné, pravdivé a správné. Současně dále prohlašuje, že Společnosti nevznikla z titulu uvedených smluv, úkonů a plnění vůči jakékoliv propojené osobě žádná újma, a neexistuje tedy důvod na jakékoli propojené osobě újmu vymáhat.

Praha, 14. 3. 2016



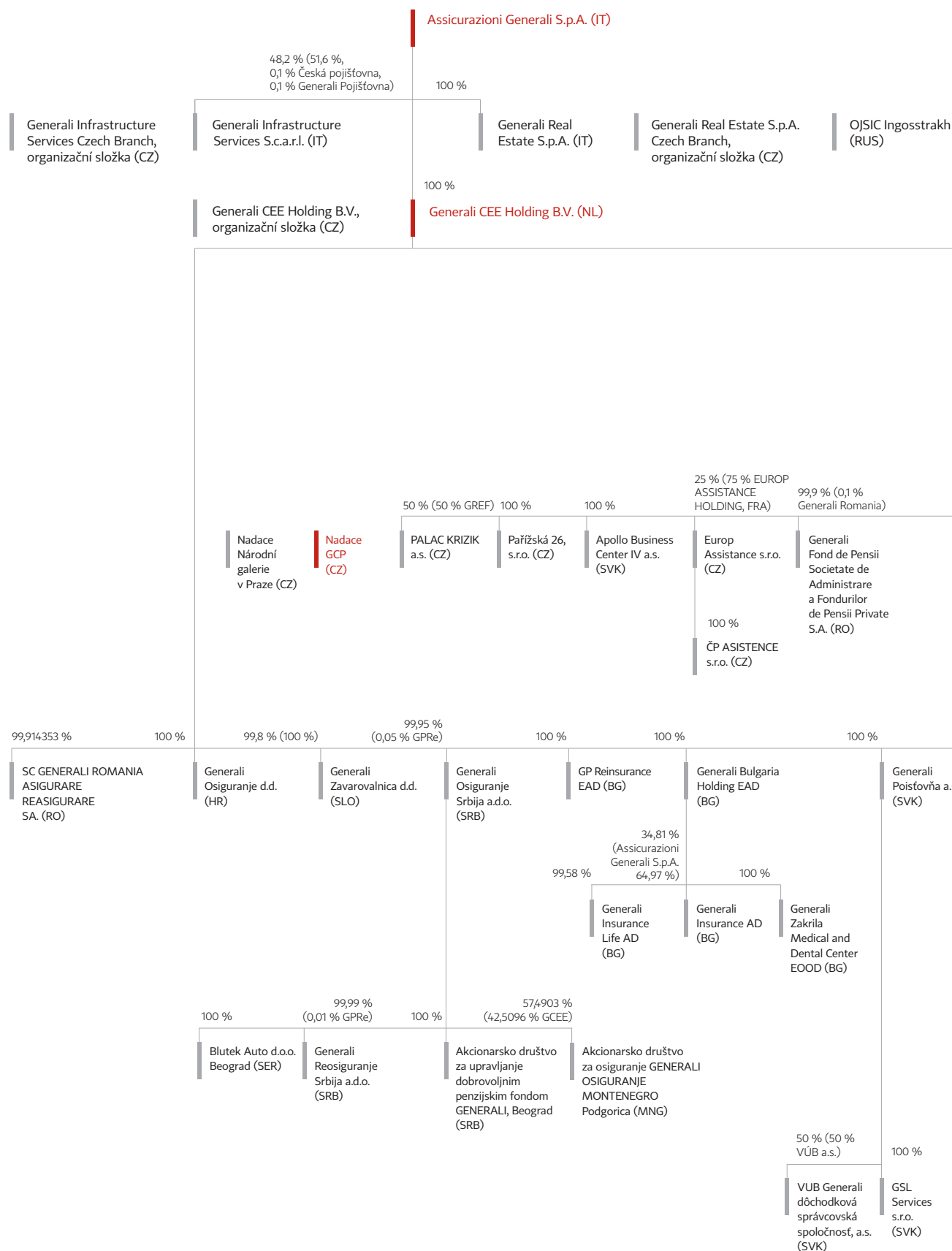
**Ing. Pavel Mencil**  
předseda představenstva

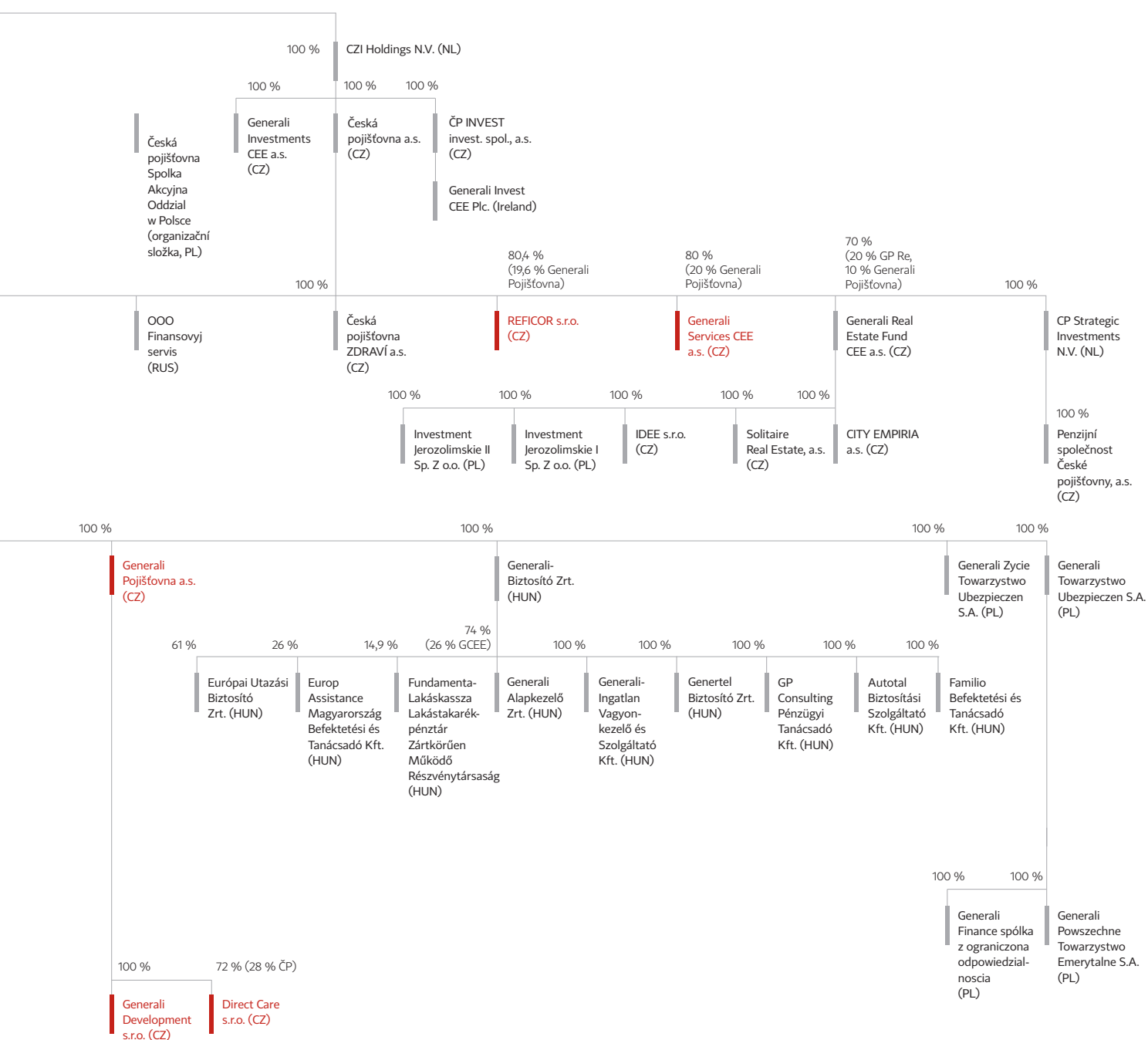


**Mgr. Petr Bohumský**  
místopředseda představenstva

## PŘÍLOHA KE ZPRÁVĚ O VZTAZÍCH MEZI PROPOJENÝMI OSOBAMI

Struktura skupiny zobrazená v organizačním schématu





# Adresy

## Generali Pojišťovna a.s.

### Generální ředitelství

Bělehradská 132, 120 84 Praha 2, telefon: 221 091 111, fax: 221 091 300

### Správní centrum

(správa pojistných smluv, likvidace pojistných událostí)

Na Pankráci 123/1720, 140 21 Praha 4, telefon: 221 091 111, fax: 221 091 300

### Regionální ředitelství obchodní služby

#### Oblastní ředitelství Praha I

Vinohradská 174, 130 00 Praha 3, telefon: 221 099 990, fax: 221 099 995

#### Oblastní ředitelství Praha II

Na Pankráci 26, 140 00 Praha 4, telefon: 221 091 881, fax: 221 091 882

#### Oblastní ředitelství České Budějovice

Husova třída 1632, 370 05 České Budějovice

telefon: 385 799 810, 385 799 813

#### Oblastní ředitelství Plzeň

Anglické nábřeží 1, 301 00 Plzeň, telefon: 377 923 211, fax: 377 224 556

#### Oblastní ředitelství Ústí nad Labem

Revoluční 2, 400 01 Ústí nad Labem, telefon: 475 318 533, fax: 475 200 447

#### Oblastní ředitelství Hradec Králové

Gočárova tř. 492, 500 02 Hradec Králové, telefon: 495 532 909, fax: 495 532 619

#### Oblastní ředitelství Brno

Veveří 111, 616 00 Brno, telefon: 541 581 111, fax: 541 243 602

#### Oblastní ředitelství Ostrava

Varenská 1, 701 00 Ostrava 1, telefon: 595 691 400, fax: 596 618 875

#### Centrum prohlídek motorových vozidel pro oblast Praha a střední Čechy

Novodvorská 994, 140 00 Praha 4, telefon: 239 042 231, fax: 239 042 239

Klientský servis: 244 188 188

po-pá: 7.00–19.00

internet: [www.generali.cz](http://www.generali.cz)

e-mail: [servis@generali.cz](mailto:servis@generali.cz)

Asistenční služba pro klienty 24 hodin denně Europ Assistance

telefon: +420 221 586 666

## Mateřská společnost

### Generali CEE Holding B.V.

Diemerhof 32, Diemen 1112 XN, Netherlands

### Generali CEE Holding B.V., organizační složka

Na Pankráci 1658/121, P.O. Box 39, 140 21 Prague 4, tel. : (+420) 224 174 444, fax: (+420) 224 174 613,

e-mail : [info.cee@generali.com](mailto:info.cee@generali.com), [www.generalicee.com](http://www.generalicee.com)



